

2020
**Product
Spec Guide**
**Guide de
spécifications
de produits**

Build




 **ROYAL**[®]
Produits de bâtiment | Building Products

Une société de Westlake | A Westlake Company





Chromatix™ technology: Imagine sunblock for your siding.

Featured in Premium and Dark Colorsapes® shades

IMPORTANT: FIRE SAFETY INFORMATION

When rigid vinyl siding is exposed to significant heat or flame, the vinyl will soften, sag, melt or burn, and may thereby expose material underneath. Care must be exercised when selecting underlayment materials because many underlayment materials are made from organic materials that are combustible. You should ascertain the fire properties of underlayment materials prior to installation. All building materials should be installed in accordance with local, state and federal building code and fire regulations.

IMPORTANT : INFORMATION SUR LA SÉCURITÉ CONTRE LE FEU

Lorsqu'un revêtement de vinyle rigide est exposé à une flamme ou à une chaleur constante, le vinyle peut s'amollir, s'affaisser, fondre ou brûler et ainsi laisser à découvert les matériaux sous le revêtement. Un soin particulier doit être exercé dans le choix des matériaux sur lesquels le revêtement de vinyle sera appliqué, car plusieurs de ces matériaux sont fabriqués à base de matières organiques inflammables. Assurez-vous de bien connaître la résistance au feu de ces matériaux avant de commencer la pose. Tous les matériaux de construction doivent être conformes aux normes locales, provinciales et fédérales du code du bâtiment et de conformité à la résistance au feu.

Table of Contents/ Table des matières

Siding/Revêtement

- 2** Haven®/Haven^{MD}
- 4** Haven® Accessories/Accessoires Haven^{MD}
- 8** Woodland®/Woodland^{MD}
- 12** Board & Batten/Vertical à baguette
- 14** Estate™/Estate^{MC}
- 16** Residential®/Residential^{MD}
- 20** Royal Crest®/Royal Crest^{MD}
- 24** Designer Accessories/Accessoires Designer
- 32** Traditional Accessories/
Accessoires traditionnels

Soffit/Soffite

- 46** Designer Soffit/Soffite Designer
- 50** Traditional Soffit/Soffite traditionnel
- 54** Builder Soffit/Soffite Builder
- 58** Soffit Accessories/Accessoires de soffite

Shake & Shingles/Bardeaux

- 64** Portsmouth™ Shake & Shingles/
Bardeaux Portsmouth^{MC}

Stone/Pierres

- 74** Atlas Stone™/Atlas Stone^{MC}

Aluminum Products/ Produits d'aluminium

- 78** Cedar Renditions™/Cedar Renditions^{MC}
- 86** Soffits/Soffite
- 92** Fascia/Fascia
- 102** J-Trim/Drip Edge/Roof Edge/Gable Trim/
Moules en J/Solin/Solin à Endos Large/
Moulure de pignon
- 110** Siding/Trim/Revêtement/Moulure
- 112** L-Trim/Moules en L
- 114** Drip Caps/Larmiers
- 116** Starter Strips/Moulure de départ
- 118** Coil/Rouleau
- 126** Rainware/Système de Gouttière
- 152** Copper/Cuivre

haven®

INSULATED SIDING BY ROYAL
REVÊTEMENT ISOLANT DE ROYAL

PRODUCT / PRODUIT


GAUGE: NOMINAL THICKNESS 1.125"

CALIBRE: ÉPAISSEUR NOMINALE DE 1,125 PO

DOUBLE 6" TRADITIONAL DOUBLE 6 PO TRADITIONNEL

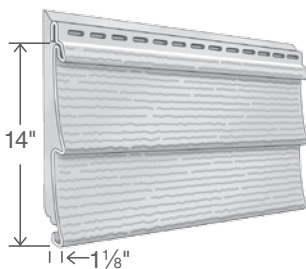
PRODUCT CODE/
CODE DU PRODUIT -
12'/12 PI: HAVD612

PRODUCT CODE/
CODE DU PRODUIT -
16'/16 PI: HAVD616



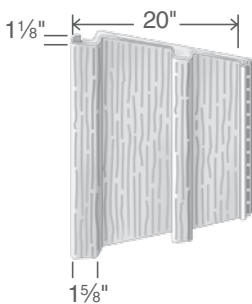
DOUBLE 7" TRADITIONAL DOUBLE 7 PO TRADITIONNEL

PRODUCT CODE/
CODE DU PRODUIT:
HAVD712



BOARD & BATTEN VERTICAL À BAGUETTE

PRODUCT CODE/
CODE DU PRODUIT:
HAVBB10



SPECIFICATIONS/SPÉCIFICATIONS

D6 INSULATED SIDING 12'
REVÊTEMENT ISOLANT D6 12' PI

LENGTH 12' 6"/3.81 m ... LONGUEUR

SQ/CTN 1/9.29 m² CAR/CTN

PCS/CTN 8 PCS/CTN

LBS/CTN ... 58 lb/26.31 kg LB/CTN

CTNS/SKID 9 CTNS/PALETTES

R-VALUE 2.2 VALEUR-R

PRICE/PRIX

D6 INSULATED SIDING 16'
REVÊTEMENT ISOLANT D6 16' PI

LENGTH 16' 6"/5.03 m ... LONGUEUR

SQ/CTN 1/9.29 m² CAR/CTN

PCS/CTN 6 PCS/CTN

LBS/CTN ... 58 lb/ 26.31 kg LB/CTN

CTNS/SKID 10 CTNS/PALETTES

R-VALUE 2.2 VALEUR-R

PRICE/PRIX

LENGTH 12' 3"/3.66 m ... LONGUEUR

SQ/CTN 2/18.58 m² CAR/CTN

PCS/CTN 14 PCS/CTN

LBS/CTN ... 116 lb/52.62 kg LB/CTN

CTNS/SKID 4 CTNS/PALETTES

R-VALUE 2.4 VALEUR-R

PRICE/PRIX

LENGTH 10'/3.05 m LONGUEUR

SQ/CTN 1/9.29 m² CAR/CTN

PCS/CTN 6 PCS/CTN

LBS/CTN 58 lb/26.3 kg LB/CTN

CTNS/SKID 10 CTNS/PALETTES

R-VALUE 2.1 VALEUR-R

PRICE/PRIX

**COLORSCAPES® DARK COLOURS/
COULEURS FONCÉES**

RDWD - REDWOOD/SÉQUOIA

NC - NATURAL CEDAR/CÈDRE NATUREL

SHM - SHAMROCK/TRÈFLE

MS - MIDNIGHT SURF/VAGUE DE MINUIT

GRA - GRANITE/GRANITE

**COLORSCAPES® PREMIUM COLOURS/
COULEURS PREMIUM**

CYP - CYPRESS/CYPRÈS

PC - PEBBLE CLAY/GALET D'ARGILE

STO - STORM/TEMPÊTE

**COLORSCAPES® TRADITIONAL
COLOURS/COULEURS TRADITIONNELLES**

VC - VINTAGE CREAM/CRÈME CLASSIQUE

SA - SAND/SABLE

BST - BROWNSTONE/BRUN MAÇON

WH - WHITE/BLANC

HE - HEATHER/BRUYÈRE

WI - WICKER/OSIER

HS - HARVARD SLATE/GRIS ARDOISE

LI - LINEN/NACRE

haven[®] Accessories/ Accessoires

INSULATED SIDING BY ROYAL
REVÊTEMENT ISOLANT DE ROYAL

PRODUCT / PRODUIT

MATTE OCP 5-1/2" FACE COIN EXT. MAT FACE DE 5-1/2 PO

PRODUCT CODE/
CODE DU PRODUIT:
HAV512MOP

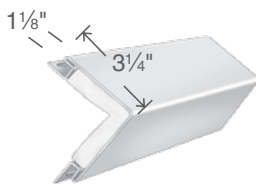
¹Only available in White, Wicker
and Pebble Clay.

¹Disponible en Blanc, Osier et
Galet d'argile seulement.




MATTE OCP 3-1/4" FACE COIN EXT. MAT FACE DE 3-1/4 PO

PRODUCT CODE/
CODE DU PRODUIT:
HAV314MOP



INSIDE CORNER POST COIN INTÉRIEUR

PRODUCT CODE/
CODE DU PRODUIT:
HAVMIP



3-1/2" WINDOW CASING ENCADREMENT DE FENÊTRE DE 3-1/2 PO

PRODUCT CODE/
CODE DU PRODUIT:
HAVWC312

Requires Haven Window
Starter Strip.

Nécessite une moulure de départ
pour encadrement de fenêtre.

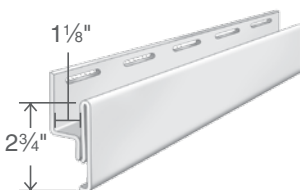
²Only available in White, Wicker,
Linen, Sand and Pebble Clay.

²Disponible en Blanc, Osier,
Nacre, Sable et Galet d'argile
seulement.



BATTEN MOLD TRIM MOULURE POUR BAGUETTE MOULÉE

PRODUCT CODE/
CODE DU PRODUIT:
BM



SPECIFICATIONS/SPÉCIFICATIONSLENGTH **20'/6.10 m**..... LONGUEURLF/CTN **80'/24.4 m**..... PI LIN/CTNPCS/CTN **4** PCS/CTNLBS/CTN . **42.34 lb/19.21 kg**..... LB/CTN

PRICE/PRIX

LENGTH **10'/3.05 m**..... LONGUEURLF/CTN **100'/30.5 m**..... PI LIN/CTNPCS/CTN **10** PCS/CTNLBS/CTN . **33.48 lb/15.19 kg**..... LB/CTN

PRICE/PRIX

LENGTH **10'/3.05 m**..... LONGUEURLF/CTN **120'/36.58 m**..... PI LIN/CTNPCS/CTN **12** PCS/CTNLBS/CTN . **22.74 lb/10.31 kg**..... LB/CTN

PRICE/PRIX

LENGTH **20'/6.10 m**..... LONGUEURLF/CTN **200'/60.96 m**..... PI LIN/CTNPCS/CTN **10** PCS/CTNLBS/CTN . **42.80 lb/19.41 kg**..... LB/CTN

PRICE/PRIX

LENGTH **12' 6"/3.81 m**... LONGUEURLF/CTN **100 ft/30.48 m** ... PI LIN/CTNPCS/CTN **8** PCS/CTNLBS/CTN **41 lb/18.50 kg** LB/CTN

PRICE/PRIX

**COLORSCAPES® DARK COLOURS/
COULEURS FONCÉES**

RDWD - REDWOOD/SÉQUOIA

NC - NATURAL CEDAR/CÈDRE NATUREL

SHM - SHAMROCK/TRÈFLE

MS - MIDNIGHT SURF/VAGUE DE MINUIT

GRA - GRANITE/GRANITE

**COLORSCAPES® PREMIUM COLOURS/
COULEURS PREMIUM**

CYP - CYPRESS/CYPRÈS

PC - PEBBLE CLAY/GALET D'ARGILE¹

STO - STORM/TEMPÊTE

**COLORSCAPES® TRADITIONAL
COLOURS/COULEURS TRADITIONNELLES**

VC - VINTAGE CREAM/CRÈME CLASSIQUE

SA - SAND/SABLE

BST - BROWNSTONE/BRUN MAÇON

WH - WHITE/BLANC¹

HE - HEATHER/BRUYÈRE

WI - WICKER/OSIER¹

HS - HARVARD SLATE/GRIS ARDOISE

LI - LINEN/NACRE


haven[®] Accessories/ Accessoires

INSULATED SIDING BY ROYAL
REVÊTEMENT ISOLANT DE ROYAL

PRODUCT / PRODUIT

1-1/8" J-CHANNEL MOULURE EN J 1-1/8 PO MATTE FINISH/FINI MAT

PRODUCT CODE/
CODE DU PRODUIT:
HAV118JC



WINDOW STARTER STRIP MOULURE DE DÉPART POUR ENCADREMENT DE FENÊTRE

PRODUCT CODE/
CODE DU PRODUIT:
HAVWSS

NOTE: For use with 3-1/2"
Window Casing.

Pour utilisation avec un
encadrement de fenêtre de 3 1/2 po.

¹Available in White only.

¹Disponible en Blanc seulement.



STARTER STRIP MOULURE DE DÉPART

PRODUCT CODE/
CODE DU PRODUIT:
HAVSS01

NOTE: Required for installation.
Requis pour l'installation.

¹Available in White only.

¹Disponible en Blanc seulement.



SPECIFICATIONS/SPÉCIFICATIONSLENGTH **12' 6"/3.81 m** ... LONGUEURLF/CTN **300'/91.44 m** PI LIN/CTNPCS/CTN **24** PCS/CTNLBS/CTN .. **58.31 lb/26.5 kg** LB/CTN

PRICE/PRIX

LENGTH **12' 6"/3.81 m** ... LONGUEURLF/CTN **450'/137.16 m** ... PI LIN/CTNPCS/CTN **36** PCS/CTNLBS/CTN .. **44.64 lb/20.25 kg** LB/CTN

PRICE/PRIX

LENGTH **12' 6"/3.81 m** ... LONGUEURPCS/CTN **24** PCS/CTNLBS/CTN .. **36.96 lb/16.76 kg** LB/CTN

PRICE/PRIX

**COLORSCAPES® DARK COLOURS/
COULEURS FONCÉES**

RDWD - REDWOOD/SÉQUOIA

NC - NATURAL CEDAR/CÈDRE NATUREL

SHM - SHAMROCK/TRÈFLE

MS - MIDNIGHT SURF/VAGUE DE MINUIT

GRA - GRANITE/GRANITE

**COLORSCAPES® PREMIUM COLOURS/
COULEURS PREMIUM**

CYP - CYPRESS/CYPRÈS

PC - PEBBLE CLAY/GALET D'ARGILE

STO - STORM/TEMPÊTE

**COLORSCAPES® TRADITIONAL
COLOURS/COULEURS TRADITIONNELLES**

VC - VINTAGE CREAM/CRÈME CLASSIQUE

SA - SAND/SABLE

BST - BROWNSTONE/BRUN MAÇON

WH - WHITE/BLANC¹

HE - HEATHER/BRUYÈRE

WI - WICKER/OSIER

HS - HARVARD SLATE/GRIS ARDOISE

LI - LINEN/NACRE

Woodland™


PRODUCT / PRODUIT

GAUGE: NOMINAL THICKNESS 0.046"

CALIBRE: ÉPAISSEUR NOMINALE DE 0,046 PO

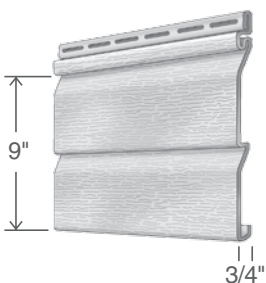
DOUBLE 4-1/2" TRADITIONAL DOUBLE 4-1/2 PO TRADITIONNEL

PRODUCT CODE/
CODE DU PRODUIT:
RWD4512



DOUBLE 4-1/2" DESIGNER DOUBLE 4-1/2 PO DESIGNER

PRODUCT CODE/
CODE DU PRODUIT:
RWD45D12



SPECIFICATIONS/SPÉCIFICATIONS

LENGTH **12'/3.66 m**..... LONGUEUR

SQ/CTN**2/18.58 m2** CAR/CTN

PCS/CTN**22**PCS/CTN

LBS/CTN**109 lb/50 kg**LB/CTN

CTNS/SKID**14**CTNS/PALETTE

PRICE/PRIX

LENGTH **12'/3.66 m**..... LONGUEUR

SQ/CTN**2/18.58 m2** CAR/CTN

PCS/CTN**22**PCS/CTN

LBS/CTN**109 lb/50 kg**LB/CTN

CTNS/SKID**12**CTNS/PALETTE

PRICE/PRIX



COLORSCAPES® DARK COLOURS/ COULEURS FONCÉES

RDWD - REDWOOD/SÉQUOIA

NC - NATURAL CEDAR/CÈDRE NATUREL

SHM - SHAMROCK/TRÈFLE

MS - MIDNIGHT SURF/VAGUE DE MINUIT

GRA - GRANITE/GRANITE

HRB - HERITAGE BLUE/BLEU HÉRITAGE

IRST - IRONSTONE/GRIS FER

COCO - COCOA/CACAO

WGWD - WEDGEWOOD/BLEU WEDGEWOOD

WG - WEATHERED GRAY/GRIS DÉLAVÉ

MBL - MARINE BLUE/BLEU MARINE

UB - URBAN BRONZE/BRONZE URBAIN

COLORSCAPES® PREMIUM COLOURS/ COULEURS PREMIUM

CYP - CYPRESS/CYPRÈS

PC - PEBBLE CLAY/GALET D'ARGILE

STO - STORM/TEMPÊTE

WA - WALNUT/NOISETTE

TM - TREE MOSS/VERT MOUSSE

RS - ROCKSLIDE/ÉBOULIS

TA - TOASTED ALMOND/AMANDE GRILLÉE

COLORSCAPES® TRADITIONAL COLOURS/COULEURS TRADITIONNELLES

VC - VINTAGE CREAM/CRÈME CLASSIQUE

SA - SAND/SABLE

BST - BROWNSTONE/BRUN MAÇON

WH - WHITE/BLANC

HE - HEATHER/BRUYÈRE

WI - WICKER/OSIER

HS - HARVARD SLATE/GRIS ARDOISE

LI - LINEN/NACRE

GSG - FLAGSTONE/PAVÉ

BLGY - BLUE GRAY/BLEU GRIS

Woodland™


PRODUCT / PRODUIT

GAUGE: NOMINAL THICKNESS 0.046"

CALIBRE: ÉPAISSEUR NOMINALE DE 0,046 PO

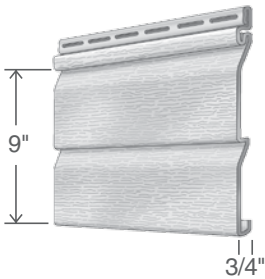
DOUBLE 4-1/2"
TRADITIONAL -16'
DOUBLE 4-1/2 PO
TRADITIONNEL -
16 PI

PRODUCT CODE/
 CODE DU PRODUIT:
RWD45



DOUBLE 4-1/2"
DESIGNER -16'
DOUBLE 4-1/2 PO
DESIGNER -
16 PI

PRODUCT CODE/
 CODE DU PRODUIT:
RWD45D



SPECIFICATIONS/SPÉCIFICATIONS

LENGTH **16' 4"/4.98 m** ... LONGUEUR

SQ/CTN **2/18.58 m2** CAR/CTN

PCS/CTN **16** PCS/CTN

LBS/CTN **106 lb/48 kg** LB/CTN

CTNS/SKID **13** CTNS/PALETTE

PRICE/PRIX

LENGTH **16' 4"/4.98 m** ... LONGUEUR

SQ/CTN **2/18.58 m2** CAR/CTN

PCS/CTN **16** PCS/CTN

LBS/CTN **108 lb/49 kg** LB/CTN

CTNS/SKID **14** CTNS/PALETTE

PRICE/PRIX

**COLORSCAPES® DARK COLOURS/
COULEURS FONCÉES**

RDWD - REDWOOD/SÉQUOIA

NC - NATURAL CEDAR/CÈDRE NATUREL

SHM - SHAMROCK/TRÈFLE

MS - MIDNIGHT SURF/VAGUE DE MINUIT

GRA - GRANITE/GRANITE

HRB - HERITAGE BLUE/BLEU HÉRITAGE

IRST - IRONSTONE/GRIS FER

COCO - COCOA/CACAO

**COLORSCAPES® PREMIUM COLOURS/
COULEURS PREMIUM**

CYP - CYPRESS/CYPRÈS

PC - PEBBLE CLAY/GALET D'ARGILE

STO - STORM/TEMPÊTE

WA - WALNUT/NOISETTE

TM - TREE MOSS/VERT MOUSSE

RS - ROCKSLIDE/ÉBOULIS

TA - TOASTED ALMOND/AMANDE GRILLÉE

**COLORSCAPES® TRADITIONAL
COLOURS/COULEURS TRADITIONNELLES**

VC - VINTAGE CREAM/CRÈME CLASSIQUE

SA - SAND/SABLE

BST - BROWNSTONE/BRUN MAÇON

WH - WHITE/BLANC

HE - HEATHER/BRUYÈRE

WI - WICKER/OSIER

HS - HARVARD SLATE/GRIS ARDOISE

LI - LINEN/NACRE

GSG - FLAGSTONE/PAVÉ

BLGY - BLUE GRAY/BLEU GRIS

Board & Batten Vertical à baguette


PRODUCT / PRODUIT

GAUGE: NOMINAL THICKNESS 0.046" (0.050" DARK COLOURS ONLY)

CALIBRE: ÉPAISSEUR NOMINALE DE 0,046 PO
(0,050 PO COULEURS FONCÉES SEULEMENT)

BOARD & BATTEN VERTICAL À BAGUETTE

PRODUCT CODE/
CODE DU PRODUIT:
RWBB



SPECIFICATIONS/SPÉCIFICATIONS

LENGTH **10'/3.05 m**..... LONGUEUR

SQ/CTN **1/9.29 m2** CAR/CTN

PCS/CTN **17** PCS/CTN

LBS/CTN **56 lb/26 kg** LB/CTN

CTNS/SKID **20** CTNS/PALETTE

PRICE/PRIX



COLORSCAPES® DARK COLOURS/ COULEURS FONCÉES

RDWD - REDWOOD/SÉQUOIA

NC - NATURAL CEDAR/CÈDRE NATUREL

SHM - SHAMROCK/TRÈFLE

MS - MIDNIGHT SURF/VAGUE DE MINUIT

GRA - GRANITE/GRANITE

HRB - HERITAGE BLUE/BLEU HÉRITAGE

IRST - IRONSTONE/GRIS FER

COCO - COCOA/CACAO

WGWD - WEDGEWOOD/BLEU WEDGEWOOD

WG - WEATHERED GRAY/GRIS DÉLAVÉ

MBL - MARINE BLUE/BLEU MARINE

UB - URBAN BRONZE/BRONZE URBAIN

COLORSCAPES® PREMIUM COLOURS/ COULEURS PREMIUM

CYP - CYPRESS/CYPRÈS

PC - PEBBLE CLAY/GALET D'ARGILE

STO - STORM/TEMPÊTE

WA - WALNUT/NOISETTE

TM - TREE MOSS/VERT MOUSSE

RS - ROCKSLIDE/ÉBOULIS

TA - TOASTED ALMOND/AMANDE GRILLÉE

COLORSCAPES® TRADITIONAL COLOURS/COULEURS TRADITIONNELLES

VC - VINTAGE CREAM/CRÈME CLASSIQUE

SA - SAND/SABLE

BST - BROWNSTONE/BRUN MAÇON

WH - WHITE/BLANC

HE - HEATHER/BRUYÈRE

WI - WICKER/OSIER

HS - HARVARD SLATE/GRIS ARDOISE

LI - LINEN/NACRE

GSG - FLAGSTONE/PAVÉ

BLGY - BLUE GRAY/BLEU GRIS

EG - ESTATE GRAY/BRUME

CL - CLAY/ARGILE

Estate™

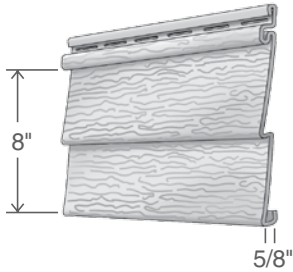
PRODUCT / PRODUIT

GAUGE: NOMINAL THICKNESS 0.044"

CALIBRE: ÉPAISSEUR NOMINALE DE 0,044 PO

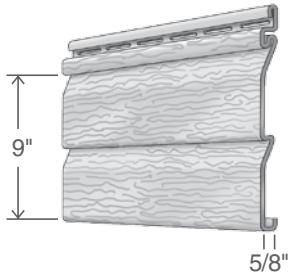
DOUBLE 4" TRADITIONAL DOUBLE 4 PO TRADITIONNEL

PRODUCT CODE/
CODE DU PRODUIT:
ESTD4



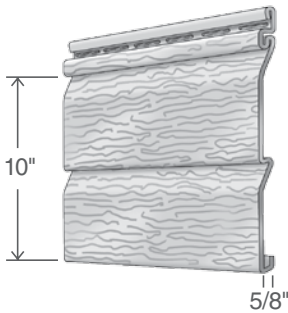
DOUBLE 4-1/2" DESIGNER DOUBLE 4-1/2 PO DESIGNER

PRODUCT CODE/
CODE DU PRODUIT:
ESTD45D



DOUBLE 5" DESIGNER DOUBLE 5 PO DESIGNER

PRODUCT CODE/
CODE DU PRODUIT:
ESTD5D



SPECIFICATIONS/SPÉCIFICATIONS

LENGTH **12' 6"/3.81 m** ... LONGUEUR

SQ/CTN **2/18.58 m2** CAR/CTN

PCS/CTN **24** PCS/CTN

LBS/CTN **101 lb/46 kg** LB/CTN

CTNS/SKID **16** CTNS/PALETTE

PRICE/PRIX

LENGTH **12'/3.66 m** LONGUEUR

SQ/CTN **2/18.58 m2** CAR/CTN

PCS/CTN **22** PCS/CTN

LBS/CTN **99.5 lb/45 kg** LB/CTN

CTNS/SKID **12** CTNS/PALETTE

PRICE/PRIX

LENGTH **12'/3.66 m** LONGUEUR

SQ/CTN **2/18.58 m2** CAR/CTN

PCS/CTN **20** PCS/CTN

LBS/CTN ... **99.7 lb/45.3 kg** LB/CTN

CTNS/SKID **11** CTNS/PALETTE

PRICE/PRIX

**COLORSCAPES® DARK COLOURS/
COULEURS FONCÉES**

RDWD - REDWOOD/SÉQUOIA

NC - NATURAL CEDAR/CÈDRE NATUREL

SHM - SHAMROCK/TRÈFLE

MS - MIDNIGHT SURF/VAGUE DE MINUIT

GRA - GRANITE/GRANITE

HRB - HERITAGE BLUE/BLEU HÉRITAGE

IRST - IRONSTONE/GRIS FER

COCO - COCOA/CACAO

WGWD - WEDGEWOOD/BLEU WEDGEWOOD

WG - WEATHERED GRAY/GRIS DÉLAVÉ

MBL - MARINE BLUE/BLEU MARINE

UB - URBAN BRONZE/BRONZE URBAIN

**COLORSCAPES® PREMIUM COLOURS/
COULEURS PREMIUM**

STO - STORM/TEMPÊTE

WA - WALNUT/NOISETTE

TM - TREE MOSS/VERT MOUSSE

RS - ROCKSLIDE/ÉBOULIS

TA - TOASTED ALMOND/AMANDE GRILLÉE

Residential

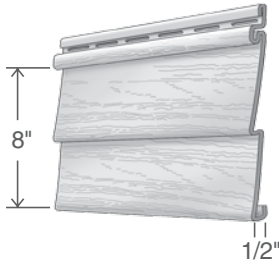
PRODUCT / PRODUIT

GAUGE! NOMINAL THICKNESS 0.042"

CALIBRE! ÉPAISSEUR NOMINALE DE 0,042 PO

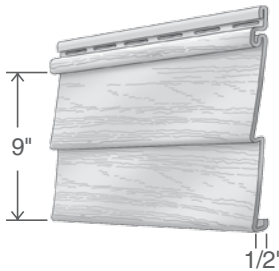
DOUBLE 4" TRADITIONAL DOUBLE 4 PO TRADITIONNEL

PRODUCT CODE/
CODE DU PRODUIT:
RED4



DOUBLE 4-1/2" TRADITIONAL DOUBLE 4-1/2 PO TRADITIONNEL

PRODUCT CODE/
CODE DU PRODUIT:
RED45

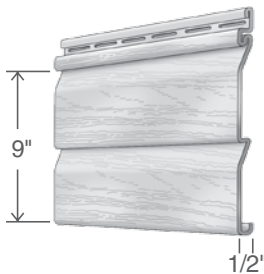


DOUBLE 4-1/2" DESIGNER DOUBLE 4-1/2 PO DESIGNER

PRODUCT CODE/
CODE DU PRODUIT:
RED45DCDN

Only available in 0.040"
thickness.

Seulement disponible dans
l'épaisseur 0,040 PO.



SPECIFICATIONS/SPÉCIFICATIONS

LENGTH **12' 6" /3.81 m** ..LONGUEUR

SQ/CTN **2/18.58 m2** CAR/CTN

PCS/CTN **24**PCS/CTN

LBS/CTN **96 lb/44 kg**LB/CTN

CTNS/SKID **16**LB/CTN

PRICE/PRIX

LENGTH **12'/3.66 m**.....LONGUEUR

SQ/CTN **2/18.58 m2** CAR/CTN

PCS/CTN **22**PCS/CTN

LBS/CTN **94 lb/43 kg**LB/CTN

CTNS/SKID **17**LB/CTN

PRICE/PRIX

LENGTH **12'/3.66 m**.....LONGUEUR

SQ/CTN **2/18.58 m2** CAR/CTN

PCS/CTN **22**PCS/CTN

LBS/CTN **93 lb/42 kg**LB/CTN

CTNS/SKID **16**LB/CTN

PRICE/PRIX

**COLORSCAPES® PREMIUM COLOURS/
COULEURS PREMIUM**

CYP - CYPRESS/CYPRÈS

PC - PEBBLE CLAY/GALET D'ARGILE

**COLORSCAPES® TRADITIONAL
COLOURS/COULEURS TRADITIONNELLES**

VC - VINTAGE CREAM/CRÈME CLASSIQUE

SA - SAND/SABLE

BST - BROWNSTONE/BRUN MAÇON

WH - WHITE/BLANC

HE - HEATHER/BRUYÈRE

WI - WICKER/OSIER

HS - HARVARD SLATE/GRIS ARDOISE

LI - LINEN/NACRE

GSG - FLAGSTONE/PAVÉ

BLGY - BLUE GRAY/BLEU GRIS

EG - ESTATE GRAY/BRUME

CL - CLAY/ARGILE

Residential

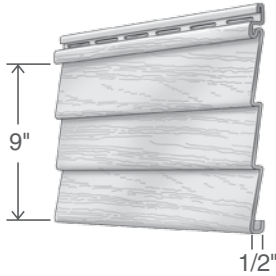
PRODUCT / PRODUIT

GAUGE: NOMINAL THICKNESS 0.042"

CALIBRE: ÉPAISSEUR NOMINALE DE 0,042 PO

TRIPLE 3" TRIPLE 3 PO

PRODUCT CODE/
CODE DU PRODUIT:
RET3D



SPECIFICATIONS/SPÉCIFICATIONS

LENGTH **12'/3.66 m**..... LONGUEUR

SQ/CTN **2/18.58 m2** CAR/CTN

PCS/CTN **22** PCS/CTN

LBS/CTN **97 lb/44 kg** LB/CTN

CTNS/SKID **17** CTNS/PALETTE

PRICE/PRIX



COLORSCAPES® PREMIUM COLOURS/ COULEURS PREMIUM

CYP - CYPRESS/CYPRÈS

PC - PEBBLE CLAY/GALET D'ARGILE

COLORSCAPES® TRADITIONAL COLOURS/COULEURS TRADITIONNELLES

VC - VINTAGE CREAM/CRÈME CLASSIQUE

SA - SAND/SABLE

BST - BROWNSTONE/BRUN MAÇON

WH - WHITE/BLANC

HE - HEATHER/BRUYÈRE

WI - WICKER/OSIER

HS - HARVARD SLATE/GRIS ARDOISE

LI - LINEN/NACRE

GSG - FLAGSTONE/PAVÉ

BLGY - BLUE GRAY/BLEU GRIS

EG - ESTATE GRAY/BRUME

CL - CLAY/ARGILE

Royal[®] Crest

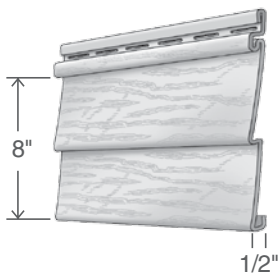
PRODUCT / PRODUIT

GAUGE: NOMINAL THICKNESS 0.040"

CALIBRE: ÉPAISSEUR NOMINALE DE 0,040 PO

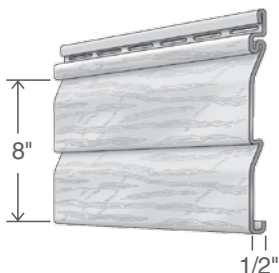
DOUBLE 4" TRADITIONAL DOUBLE 4 PO TRADITIONNEL

PRODUCT CODE/
CODE DU PRODUIT:
RCD4



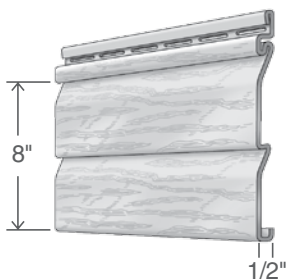
DOUBLE 4" DESIGNER DOUBLE 4 PO DESIGNER

PRODUCT CODE/
CODE DU PRODUIT:
RCD4D



DOUBLE 4-1/2" DESIGNER DOUBLE 4-1/2 PO DESIGNER

PRODUCT CODE/
CODE DU PRODUIT:
RCD45D



SPECIFICATIONS/SPÉCIFICATIONS

LENGTH **12' 6"/3.81 m**... LONGUEUR

SQ/CTN**2/18.58 m2** CAR/CTN

PCS/CTN**24**PCS/CTN

LBS/CTN**89 lb/41 kg**LB/CTN

CTNS/SKID.....**16**CTNS/PALETTE

PRICE/PRIX

LENGTH **12' 6" /3.81 m**... LONGUEUR

SQ/CTN**2/18.58 m2** CAR/CTN

PCS/CTN**24**PCS/CTN

LBS/CTN**92 lb/42 kg**LB/CTN

CTNS/SKID.....**12**CTNS/PALETTE

PRICE/PRIX

LENGTH **12'/3.66 m**..... LONGUEUR

SQ/CTN**2/18.58 m2** CAR/CTN

PCS/CTN**22**PCS/CTN

LBS/CTN**90 lb/41 kg**LB/CTN

CTNS/SKID.....**16**CTNS/PALETTE

PRICE/PRIX

**COLORSCAPES® PREMIUM COLOURS/
COULEURS PREMIUM**

CYP - CYPRESS/CYPRÈS

PC - PEBBLE CLAY/GALET D'ARGILE

**COLORSCAPES® TRADITIONAL
COLOURS/COULEURS TRADITIONNELLES**

VC - VINTAGE CREAM/CRÈME CLASSIQUE

SA - SAND/SABLE

BST - BROWNSTONE/BRUN MAÇON

WH - WHITE/BLANC

HE - HEATHER/BRUYÈRE

WI - WICKER/OSIER

HS - HARVARD SLATE/GRIS ARDOISE

LI - LINEN/NACRE

GSG - FLAGSTONE/PAVÉ

BLGY - BLUE GRAY/BLEU GRIS

EG - ESTATE GRAY/BRUME

CL - CLAY/ARGILE

Royal[®] Crest

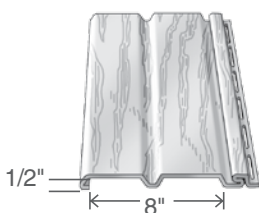
PRODUCT / PRODUIT

GAUGE: NOMINAL THICKNESS 0.040"

CALIBRE: ÉPAISSEUR NOMINALE DE 0,040 PO

DOUBLE 4" VERTICAL DOUBLE 4 PO VERTICAL

PRODUCT CODE/
CODE DU PRODUIT:
RCD4V10

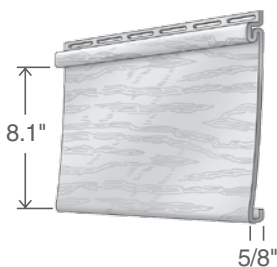


GAUGE: NOMINAL THICKNESS 0.046"

CALIBRE: ÉPAISSEUR NOMINALE DE 0,046 PO

8 INCHES 8 POUCES

PRODUCT CODE/
CODE DU PRODUIT:
RC8



SPECIFICATIONS/SPÉCIFICATIONS**COLORSCAPES® TRADITIONAL
COLOURS/COULEURS TRADITIONNELLES**

WH - WHITE/BLANC

LENGTH **10'/3.05 m**.....LONGUEURSQ/CTN**2/18.58 m2** CAR/CTNPCS/CTN**30**PCS/CTNLBS/CTN**94 lb/43 kg**LB/CTNCTNS/SKID**12**CTNS/PALETTE

PRICE/PRIX

LENGTH **12' 6"/3.81 m**...LONGUEURSQ/CTN**2/18.58 m2** CAR/CTNPCS/CTN**24**PCS/CTNLBS/CTN**101 lb/46 kg**LB/CTNCTNS/SKID**17**CTNS/PALETTE

PRICE/PRIX



Designer Accessories

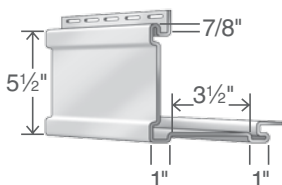
Accessoires designer

PRODUCT / PRODUIT

DESIGNER 20-FOOT CORNER POST COIN DESIGNER 20 PIEDS

MATTE FINISH/
FINI MAT

PRODUCT CODE/
CODE DU PRODUIT:
DES0780CP

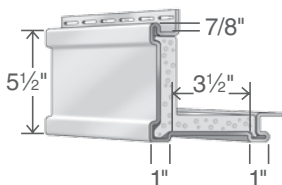


DESIGNER 20-FOOT CORNER POST WITH FOAM COIN DESIGNER 20 PIEDS AVEC MOUSSE

PRODUCT CODE/
CODE DU PRODUIT:
DESFOAM0CP

¹Available in White only.

¹Disponible en blanc seulement.

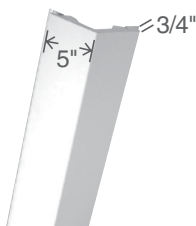


5" OUTSIDE CORNER POST WITH FOAM COIN EXTÉRIEUR 5 PO AVEC MOUSSE

PRODUCT CODE/
CODE DU PRODUIT:
078DPOCP20

¹Available in White only.

¹Disponible en blanc seulement.



FLUTED CORNER POST COIN EXTÉRIEUR CANNELE

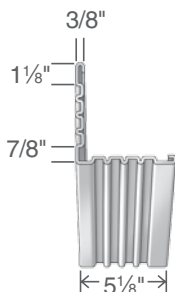
PRODUCT CODE/
CODE DU PRODUIT:
FLU0CP

²Available in Sand, White and
Wicker only.

²Disponible en Sable, blanc et
osier seulement.

Requires J-Channel.

Requiert des moulures en J.



SPECIFICATIONS/SPÉCIFICATIONSLENGTH **20'/6.10 m**..... LONGUEURPCS/CTN **5**PCS/CTNLF/CTN..... **100'/30.5 m**..... PI LIN/CTNLBS/CTN **59 lb/27 kg**LB/CTN

PRICE/PRIX

LENGTH **20'/6.10 m**..... LONGUEURPCS/CTN **5**PCS/CTNLF/CTN..... **100'/30.5 m**..... PI LIN/CTNLBS/CTN **67 lb/31 kg**LB/CTN

PRICE/PRIX

LENGTH **20'/6.10 m**..... LONGUEURPCS/CTN **5**PCS/CTNLF/CTN..... **100'/30.5 m**..... PI LIN/CTNLBS/CTN **66 lb/30 kg**LB/CTN

PRICE/PRIX

LENGTH **20'/6.10 m**..... LONGUEURPCS/CTN **5**PCS/CTNLF/CTN..... **100'/30.5 m**..... PI LIN/CTNLBS/CTN ... **49.7 lb/22.6 kg**LB/CTN

PRICE/PRIX

**COLORSCAPES® PREMIUM COLOURS/
COULEURS PREMIUM**

PC - PEBBLE CLAY/GALET D'ARGILE

**COLORSCAPES® TRADITIONAL
COLOURS/COULEURS TRADITIONNELLES**SA - SAND/SABLE²WH - WHITE/BLANC^{1,2}WI - WICKER/OSIER²

LI - LINEN/NACRE

Designer Accessories

Accessoires designer

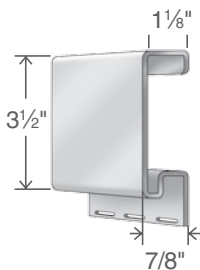
PRODUCT / PRODUIT

3-1/2" DESIGNER WINDOW CASING ENCADREMENT DE FENÊTRE DESIGNER 3-1/2 PO

PRODUCT CODE/
CODE DU PRODUIT:
DWC312078

Requires Window Casing
Starter Strip.

Requiert une moulure de départ
pour encadrement de fenêtre.



SPECIFICATIONS/SPÉCIFICATIONS

LENGTH **20'/6.10 m**..... LONGUEUR

PCS/CTN **5**PCS/CTN

LF/CTN **100'/30.5 m**..... PI LIN/CTN

LBS/CTN ... **27.5 lb/12.5 kg**LB/CTN

PRICE/PRIX



COLORSCAPES® DARK COLOURS/ COULEURS FONCÉES

RDWD - REDWOOD/SÉQUOIA

NC - NATURAL CEDAR/CÈDRE NATUREL

SHM - SHAMROCK/TRÈFLE

MS - MIDNIGHT SURF/VAGUE DE MINUIT

GRA - GRANITE/GRANITE

HRB - HERITAGE BLUE/BLEU HÉRITAGE

IRST - IRONSTONE/GRIS FER

COCO - COCOA/CACAO

WGWD - WEDGEWOOD/BLEU WEDGEWOOD

WG - WEATHERED GRAY/GRIS DÉLAVÉ

MBL - MARINE BLUE/BLEU MARINE

UB - URBAN BRONZE/BRONZE URBAIN

COLORSCAPES® PREMIUM COLOURS/ COULEURS PREMIUM

CYP - CYPRESS/CYPRÈS

PC - PEBBLE CLAY/GALET D'ARGILE

STO - STORM/TEMPÊTE

WA - WALNUT/NOISETTE

TM - TREE MOSS/VERT MOUSSE

RS - ROCKSLIDE/ÉBOULIS

TA - TOASTED ALMOND/AMANDE GRILLÉE

COLORSCAPES® TRADITIONAL COLOURS/COULEURS TRADITIONNELLES

VC - VINTAGE CREAM/CRÈME CLASSIQUE

SA - SAND/SABLE

BST - BROWNSTONE/BRUN MAÇON

WH - WHITE/BLANC

HE - HEATHER/BRUYÈRE

WI - WICKER/OSIER

HS - HARVARD SLATE/GRIS ARDOISE

LI - LINEN/NACRE

GSG - FLAGSTONE/PAVÉ

BLGY - BLUE GRAY/BLEU GRIS

EG - ESTATE GRAY/BRUME

CL - CLAY/ARGILE

Designer Accessories

Accessoires designer

PRODUCT / PRODUIT

5" DESIGNER WINDOW CASING ENCADREMENT DE FENÊTRE DESIGNER 5 PO

MATTE FINISH/
FINI MAT

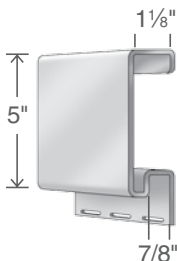
PRODUCT CODE/
CODE DU PRODUIT:
5TT2

Requires Window Casing
Starter Strip.

Requiert une moulure de départ
pour encadrement de fenêtre.

¹Available in Sand, White and
Wicker only.

¹Disponible en Sable, Blanc et
Osier seulement.



3-1/2" AND 5" DESIGNER WINDOW CASING STARTER STRIP MOULURE DE DÉPART D'ENCADREMENT DE FENÊTRE DE- SIGNER DE 3-1/2 ET 5 PO

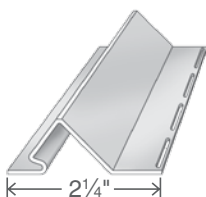
PRODUCT CODE/
CODE DU PRODUIT:
SSDWC

²Available in White only.

²Disponible en Blanc seulement.

Required for 5" and 3-1/2"
Designer Window Casing.

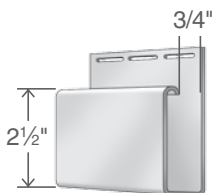
Requis pour encadrement
de fenêtre Designer de 5 PO
et 3-1/2 PO.



DESIGNER WINDOW CASING ENCADREMENT DE FENÊTRE DESIGNER

MATTE FINISH/
FINI MAT

PRODUCT CODE/
CODE DU PRODUIT:
DWC078



SPECIFICATIONS/SPÉCIFICATIONSLENGTH **20'/6.10 m**..... LONGUEURPCS/CTN **5**PCS/CTNLF/CTN **100'/30.5 m**..... PI LIN/CTNLBS/CTN **33 lb/15 kg**LB/CTN

PRICE/PRIX

LENGTH **12'/3.66 m**..... LONGUEURPCS/CTN **25**PCS/CTNLF/CTN **300'/91.4 m**..... PI LIN/CTNLBS/CTN **33.1 lb/15 kg**.....LB/CTN

PRICE/PRIX

LENGTH **12' 6"/3.81 m**... LONGUEURPCS/CTN **8**PCS/CTNLF/CTN **100'/30.5 m**..... PI LIN/CTNLBS/CTN **22 lb/10 kg**LB/CTN

PRICE/PRIX

**COLORSCAPES® PREMIUM COLOURS/
COULEURS PREMIUM**

CYP - CYPRESS/CYPRÈS

PC - PEBBLE CLAY/GALET D'ARGILE

**COLORSCAPES® TRADITIONAL
COLOURS/COULEURS TRADITIONNELLES**SA - SAND/SABLE¹WH - WHITE/BLANC^{1,2}WI - WICKER/OSIER¹

HS - HARVARD SLATE/GRIS ARDOISE

LI - LINEN/NACRE

Designer Accessories

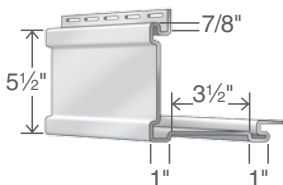
Accessoires designer

PRODUCT / PRODUIT

DESIGNER 12-FOOT CORNER POST COIN DESIGNER 12 PIEDS

MATTE FINISH/
FINI MAT


PRODUCT CODE/
CODE DU PRODUIT:
DES00CP12



DESIGNER CROWN MOULDING MOULURE COURONNÉE DESIGNER

MATTE FINISH/
FINI MAT

PRODUCT CODE/
CODE DU PRODUIT:
DCM



BAY WINDOW CORNER COIN POUR BAIE VITRÉE

MATTE FINISH/FINI MAT

PRODUCT CODE/
CODE DU PRODUIT:
BWCN



3/4" FLEXIBLE J CHANNEL MOULURE EN J 3/4 PO FLEXIBLE

PRODUCT CODE/
CODE DU PRODUIT:
FLEXJ01



SPECIFICATIONS/SPÉCIFICATIONSLENGTH **12'/3.66 m**..... LONGUEURPCS/CTN **5**PCS/CTNLF/CTN **60'/18.3 m**..... PI LIN/CTNLBS/CTN **36 lb/16.5 kg**.....LB/CTN

PRICE/PRIX

LENGTH **10'/3.05 m**..... LONGUEURPCS/CTN **10**PCS/CTNLF/CTN **100'/30.5 m**..... PI LIN/CTNLBS/CTN **21 lb/9.5 kg**.....LB/CTN

PRICE/PRIX

LENGTH **12' 6"/3.81 m**... LONGUEURPCS/CTN **6**PCS/CTNLF/CTN **75'/22.86 m**..... PI LIN/CTNLBS/CTN **29 lb/13.2 kg**.....LB/CTN

PRICE/PRIX

LENGTH **12' 6" /3.81 m** .. LONGUEURPCS/CTN **12**PCS/CTNLF/CTN **250'/76.2 m2**..... PI LIN/CTNLBS/CTN **40 lb/18.1 kg**.....LB/CTN

PRICE/PRIX

**COLORSCAPES® TRADITIONAL
COLOURS/COULEURS TRADITIONNELLES**

WH - WHITE/BLANC

Traditional Accessories

Accessoires traditionnels

PRODUCT / PRODUIT

**UNIVERSAL
OUTSIDE
CORNER POST
COIN EXTÉRIEUR
UNIVERSEL**

PRODUCT CODE/
CODE DU PRODUIT:
WOODGRAIN FINISH/
FINI GRAIN DE BOIS
034UWGOCP



**UNIVERSAL
OUTSIDE
CORNER POST
COIN EXTÉRIEUR
UNIVERSEL**

PRODUCT CODE/
CODE DU PRODUIT:
MATTE FINISH/FINI MAT
034MOP



SPECIFICATIONS/SPÉCIFICATIONS

LENGTH **10'/3.05 M** LONGUEUR

PCS/CTN **10** PCS/CTN

LF/CTN **100'/30.5 M** PI LIN/CTN

LBS/CTN **35.3 LB/16 KG** LB/CTN

PRICE/PRIX

LENGTH **10'/3.05 M** LONGUEUR

PCS/CTN **10** PCS/CTN

LF/CTN **100'/30.5 M** PI LIN/CTN

LBS/CTN **35.3 LB/16 KG** LB/CTN

PRICE/PRIX

**COLORSCAPES® DARK COLOURS/
COULEURS FONCÉES**

RDWD - REDWOOD/SÉQUOIA

NC - NATURAL CEDAR/CÈDRE NATUREL

SHM - SHAMROCK/TRÈFLE

MS - MIDNIGHT SURF/VAGUE DE MINUIT

GRA - GRANITE/GRANITE

HRB - HERITAGE BLUE/BLEU HÉRITAGE

IRST - IRONSTONE/GRIS FER

COCO - COCOA/CACAO

WGWD - WEDGEWOOD/BLEU WEDGEWOOD

WG - WEATHERED GRAY/GRIS DÉLAVÉ

MBL - MARINE BLUE/BLEU MARINE

UB - URBAN BRONZE/BRONZE URBAIN

**COLORSCAPES® PREMIUM COLOURS/
COULEURS PREMIUM**

CYP - CYPRESS/CYPRÈS

PC - PEBBLE CLAY/GALET D'ARGILE

STO - STORM/TEMPÊTE

WA - WALNUT/NOISETTE

TM - TREE MOSS/VERT MOUSSE

RS - ROCKSLIDE/ÉBOULIS

TA - TOASTED ALMOND/AMANDE GRILLÉE

**COLORSCAPES® TRADITIONAL
COLOURS/COULEURS TRADITIONNELLES**

VC - VINTAGE CREAM/CRÈME CLASSIQUE

SA - SAND/SABLE

BST - BROWNSTONE/BRUN MAÇON

WH - WHITE/BLANC

HE - HEATHER/BRUYÈRE

WI - WICKER/OSIER

HS - HARVARD SLATE/GRIS ARDOISE

LI - LINEN/NACRE

GSG - FLAGSTONE/PAVÉ

BLGY - BLUE GRAY/BLEU GRIS

EG - ESTATE GRAY/BRUME

CL - CLAY/ARGILE

Traditional Accessories

Accessoires traditionnels

PRODUCT / PRODUIT

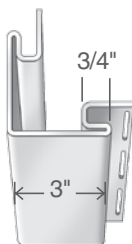
UNIVERSAL OUTSIDE CORNER POST 12' COIN EXTÉRIEUR UNIVERSEL 12 PI

MATTE FINISH/
FINI MAT

PRODUCT CODE/
CODE DU PRODUIT:
034MOP12

¹Available in White only.

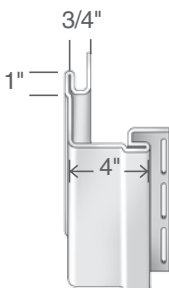
¹Disponible en Blanc seulement.



4" MATTE OUTSIDE CORNER POST COIN EXTÉRIEUR MAT 4 PO

MATTE FINISH/
FINI MAT

PRODUCT CODE/
CODE DU PRODUIT:
034RBPMOP



SPECIFICATIONS/SPÉCIFICATIONSLENGTH **10'/3.05 M** LONGUEURPCS/CTN **10** PCS/CTNLF/CTN **120'/36.6 M** PI LIN/CTNLBS/CTN **45 LB/20.5 KG** LB/CTN

PRICE/PRIX

LENGTH **10'/3.05 M** LONGUEURPCS/CTN **10** PCS/CTNLF/CTN **100'/30.5 M** PI LIN/CTNLBS/CTN ... **49.2 LB/22.3 KG** LB/CTN

PRICE/PRIX

**COLORSCAPES® PREMIUM COLOURS/
COULEURS PREMIUM**

CYP - CYPRESS/CYPRÈS

PC - PEBBLE CLAY/GALET D'ARGILE

**COLORSCAPES® TRADITIONAL
COLOURS/COULEURS TRADITIONNELLES**

SA - SAND/SABLE

WH - WHITE/BLANC¹

WI - WICKER/OSIER

HS - HARVARD SLATE/GRIS ARDOISE

LI - LINEN/NACRE



Traditional Accessories

Accessoires traditionnels

PRODUCT / PRODUIT

UNIVERSAL INSIDE CORNER POST COIN INTÉRIEUR UNIVERSEL

MATTE FINISH/
FINI MAT

PRODUCT CODE/
CODE DU PRODUIT:
078MIP


Not available in Musket Brown.
Non disponible en Brun Mousquet.



UNIVERSAL J-CHANNEL MOULURE EN J UNIVERSELLE

MATTE FINISH/
FINI MAT


PRODUCT CODE/
CODE DU PRODUIT:
0341MJC



5/8" J-CHANNEL MOULURE EN J 5/8 PO

MATTE FINISH/
FINI MAT

PRODUCT CODE/
CODE DU PRODUIT:
0581MJC



SPECIFICATIONS/SPÉCIFICATIONS

LENGTH **10'/3.05 m**..... LONGUEUR

PCS/CTN **10** PCS/CTN

LF/CTN **100'/30.4 m**..... PI LIN/CTN

LBS/CTN **25 lb/11.5 kg**..... LB/CTN

PRICE/PRIX

LENGTH **12' 6"/3.81 m**... LONGUEUR

PCS/CTN **40** PCS/CTN

LF/CTN **500'/152.4 m**..... PI LIN/CTN

LBS/CTN **52.25 lb/23.75 kg** LB/CTN

PRICE/PRIX

LENGTH **12' 6"/3.81 m**... LONGUEUR

PCS/CTN **40** PCS/CTN

LF/CTN **500'/152.4 m**..... PI LIN/CTN

LBS/CTN **50.5 lb/23 kg**..... LB/CTN

PRICE/PRIX

**COLORSCAPES® DARK COLOURS/
COULEURS FONCÉES**

RDWD - REDWOOD/SÉQUOIA

NC - NATURAL CEDAR/CÈDRE NATUREL

SHM - SHAMROCK/TRÈFLE

MS - MIDNIGHT SURF/VAGUE DE MINUIT

GRA - GRANITE/GRANITE

HRB - HERITAGE BLUE/BLEU HÉRITAGE

IRST - IRONSTONE/GRIS FER

COCO - COCOA/CACAO

WGWD - WEDGEWOOD/BLEU WEDGEWOOD

WG - WEATHERED GRAY/GRIS DÉLAVÉ

MBL - MARINE BLUE/BLEU MARINE

UB - URBAN BRONZE/BRONZE URBAIN

MUSKET BROWN/BRUN MOUSQUET

**COLORSCAPES® PREMIUM COLOURS/
COULEURS PREMIUM**

CYP - CYPRESS/CYPRÈS

PC - PEBBLE CLAY/GALET D'ARGILE

STO - STORM/TEMPÊTE

WA - WALNUT/NOISETTE

TM - TREE MOSS/VERT MOUSSE

RS - ROCKSLIDE/ÉBOULIS

TA - TOASTED ALMOND/AMANDE GRILLÉE

**COLORSCAPES® TRADITIONAL
COLOURS/COULEURS TRADITIONNELLES**

VC - VINTAGE CREAM/CRÈME CLASSIQUE

SA - SAND/SABLE

BST - BROWNSTONE/BRUN MAÇON

WH - WHITE/BLANC

HE - HEATHER/BRUYÈRE

WI - WICKER/OSIER

HS - HARVARD SLATE/GRIS ARDOISE

LI - LINEN/NACRE

GSG - FLAGSTONE/PAVÉ

BLGY - BLUE GRAY/BLEU GRIS

EG - ESTATE GRAY/BRUME

CL - CLAY/ARGILE

Traditional Accessories


Accessoires traditionnels

PRODUCT / PRODUIT

1-1/8" J-CHANNEL MOULURE EN J 1-1/8 PO

MATTE FINISH/
FINI MAT


PRODUCT CODE/
CODE DU PRODUIT:
HAV118JC



1/2" J-CHANNEL MOULURE EN J 1/2 PO

MATTE FINISH/
FINI MAT

PRODUCT CODE/
CODE DU PRODUIT:
012MJC



¹Available in Pebble Clay, Sand, White, Wicker and Linen only.

¹Disponible en Galet D'Argile, Sable, Blanc, Osier et Nacre seulement.

SPECIFICATIONS/SPÉCIFICATIONSLENGTH **12' 6" /3.81 m** ..LONGUEURPCS/CTN **24**PCS/CTNLF/CTN **300'/91.44 m²** ...PI LIN/CTNLBS/CTN .. **58.31 lb/26.5 kg**LB/CTN

PRICE/PRIX

LENGTH **12' 6" /3.81 m** ..LONGUEURPCS/CTN **40**PCS/CTNLF/CTN **500'/152.4 m²** ...PI LIN/CTNLBS/CTN ... **40.3 lb/18.3 kg**LB/CTN

PRICE/PRIX

**COLORSCAPES® DARK COLOURS/
COULEURS FONCÉES**

RDWD - REDWOOD/SÉQUOIA

NC - NATURAL CEDAR/CÈDRE NATUREL

SHM - SHAMROCK/TRÈFLE

MS - MIDNIGHT SURF/VAGUE DE MINUIT

GRA - GRANITE/GRANITE

HRB - HERITAGE BLUE/BLEU HÉRITAGE

WG - WEATHERED GRAY/GRIS DÉLAVÉ

UB - URBAN BRONZE/BRONZE URBAIN

**COLORSCAPES® PREMIUM COLOURS/
COULEURS PREMIUM**

CYP - CYPRESS/CYPRÈS

PC - PEBBLE CLAY/GALET D'ARGILE¹

STO - STORM/TEMPÊTE

WA - WALNUT/NOISETTE

RS - ROCKSLIDE/ÉBOULIS

**COLORSCAPES® TRADITIONAL
COLOURS/COULEURS TRADITIONNELLES**

VC - VINTAGE CREAM/CRÈME CLASSIQUE

SA - SAND/SABLE¹

BST - BROWNSTONE/BRUN MAÇON

WH - WHITE/BLANC^{1,2}

HE - HEATHER/BRUYÈRE

WI - WICKER/OSIER¹

HS - HARVARD SLATE/GRIS ARDOISE

LI - LINEN/NACRE¹

Traditional Accessories

Accessoires traditionnels

PRODUCT / PRODUIT

FINISH TRIM MOULURE DE FINITION

PRODUCT CODE/
CODE DU PRODUIT:

MATTE/MAT: **MFT**



SPECIFICATIONS/SPÉCIFICATIONS

LENGTH12' 6" /3.81 m ..LONGUEUR

PCS/CTN40PCS/CTN

LF/CTN.....500'/152 m2PI LIN/CTN

LBS/CTN36 lb/16.5 kg.....LB/CTN

PRICE/PRIX



COLORSCAPES® DARK COLOURS/ COULEURS FONCÉES

RDWD - REDWOOD/SÉQUOIA

NC - NATURAL CEDAR/CÈDRE NATUREL

SHM - SHAMROCK/TRÈFLE

MS - MIDNIGHT SURF/VAGUE DE MINUIT

GRA - GRANITE/GRANITE

HRB - HERITAGE BLUE/BLEU HÉRITAGE

IRST - IRONSTONE/GRIS FER

COCO - COCOA/CACAO

WGWD - WEDGEWOOD/BLEU WEDGEWOOD

WG - WEATHERED GRAY/GRIS DÉLAVÉ

MBL - MARINE BLUE/BLEU MARINE

UB - URBAN BRONZE/BRONZE URBAIN

COLORSCAPES® PREMIUM COLOURS/ COULEURS PREMIUM

CYP - CYPRESS/CYPRÈS

PC - PEBBLE CLAY/GALET D'ARGILE

STO - STORM/TEMPÊTE

WA - WALNUT/NOISETTE

TM - TREE MOSS/VERT MOUSSE

RS - ROCKSLIDE/ÉBOULIS

TA - TOASTED ALMOND/AMANDE GRILLÉE

COLORSCAPES® TRADITIONAL COLOURS/COULEURS TRADITIONNELLES

VC - VINTAGE CREAM/CRÈME CLASSIQUE

SA - SAND/SABLE

BST - BROWNSTONE/BRUN MAÇON

WH - WHITE/BLANC

HE - HEATHER/BRUYÈRE

WI - WICKER/OSIER

HS - HARVARD SLATE/GRIS ARDOISE

LI - LINEN/NACRE

GSG - FLAGSTONE/PAVÉ

BLGY - BLUE GRAY/BLEU GRIS

EG - ESTATE GRAY/BRUME

CL - CLAY/ARGILE

Traditional Accessories

Accessoires traditionnels

PRODUCT / PRODUIT

DUAL UNDERSILL TRIM MOULURE À DOUBLE SEMELLE INFÉRIEURE

MATTE FINISH/
FINI MAT

PRODUCT CODE/
CODE DU PRODUIT:
DUST



VERTICAL BASE TRIM MOULURE DE BASE VERTICALE

MATTE FINISH/
FINI MAT

PRODUCT CODE/
CODE DU PRODUIT:
MVBT

¹Available in White only.

¹Disponible en blanc seulement.

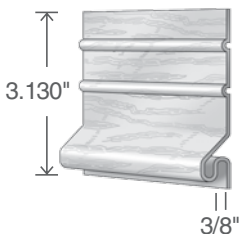


STARTER STRIP MOULURE DE DÉPART

PRODUCT CODE/
CODE DU PRODUIT:
SS01

¹Available in White only.

¹Disponible en Blanc seulement.



SPECIFICATIONS/SPÉCIFICATIONSLENGTH **12' 6"/3.81 m** ... LONGUEURPCS/CTN **20** PCS/CTNLF/CTN **250'/76.2 m** PI LIN/CTNLBS/CTN **58 lb/26.4 kg** LB/CTN

PRICE/PRIX

LENGTH **12' 6"/3.81 m** ... LONGUEURPCS/CTN **24** PCS/CTNLF/CTN **300'/91.4 m** PI LIN/CTNLBS/CTN ... **26.9 lb/12.2 kg** LB/CTN

PRICE/PRIX

LENGTH **12' 6"/3.81 m** ... LONGUEURPCS/CTN **40** PCS/CTNLF/CTN **500'/152.4 m** PI LIN/CTNLBS/CTN **65 lb/29.5 kg** LB/CTN

PRICE/PRIX

**COLORSCAPES® PREMIUM COLOURS/
COULEURS PREMIUM**

CYP - CYPRESS/CYPRÈS

PC - PEBBLE CLAY/GALET D'ARGILE

WA - WALNUT/NOISETTE

**COLORSCAPES® TRADITIONAL
COLOURS/COULEURS TRADITIONNELLES**

VC - VINTAGE CREAM/CRÈME CLASSIQUE

SA - SAND/SABLE

BST - BROWNSTONE/BRUN MAÇON

WH - WHITE/BLANC¹

WI - WICKER/OSIER

HS - HARVARD SLATE/GRIS ARDOISE

LI - LINEN/NACRE

GSG - FLAGSTONE/PAVÉ

Traditional Accessories


Accessoires traditionnels

PRODUCT / PRODUIT

DRIP CAP WIDE LARMIER LARGE

MATTE FINISH/
FINI MAT

PRODUCT CODE:
MDC2



SPECIFICATIONS/SPÉCIFICATIONS

LENGTH **12' 6"/3.81 m** ... LONGUEUR

PCS/CTN **40** PCS/CTN

LF/CTN **500'/152.4 m** PI LIN/CTN

LBS/CTN **60 lb/27.3 kg** LB/CTN

PRICE/PRIX


**COLORSCAPES® DARK COLOURS/
COULEURS FONCÉES**

RDWD - REDWOOD/SÉQUOIA

NC - NATURAL CEDAR/CÈDRE NATUREL

SHM - SHAMROCK/TRÈFLE

MS - MIDNIGHT SURF/VAGUE DE MINUIT

GRA - GRANITE/GRANITE

HRB - HERITAGE BLUE/BLEU HÉRITAGE

IRST - IRONSTONE/GRIS FER

COCO - COCOA/CACAO

**COLORSCAPES® PREMIUM COLOURS/
COULEURS PREMIUM**

CYP - CYPRESS/CYPRÈS

PC - PEBBLE CLAY/GALET D'ARGILE

STO - STORM/TEMPÊTE

WA - WALNUT/NOISETTE

TM - TREE MOSS/VERT MOUSSE

RS - ROCKSLIDE/ÉBOULIS

TA - TOASTED ALMOND/AMANDE GRILLÉE

**COLORSCAPES® TRADITIONAL
COLOURS/COULEURS TRADITIONNELLES**

VC - VINTAGE CREAM/CRÈME CLASSIQUE

SA - SAND/SABLE

BST - BROWNSTONE/BRUN MAÇON

WH - WHITE/BLANC

HE - HEATHER/BRUYÈRE

WI - WICKER/OSIER

HS - HARVARD SLATE/GRIS ARDOISE

LI - LINEN/NACRE

GSG - FLAGSTONE/PAVÉ

BLGY - BLUE GRAY/BLEU GRIS

EG - ESTATE GRAY/BRUME

CL - CLAY/ARGILE

Designer Soffit

Soffite Designer

PRODUCT / PRODUIT

GAUGE: NOMINAL THICKNESS 0.044"

CALIBRE: ÉPAISSEUR NOMINALE DE 0,044 PO

TRIPLE 3-1/3" SOFFIT SOFFITE TRIPLE 3-1/3 PO

MATTE FINISH/
FINI MAT

PRODUCT CODE/
CODE DU PRODUIT:


RST3NS

¹Available in Musket Brown,
Black and White only.

¹Disponibles en Brun Mousquet,
Noir et Blanc seulement.

Use with 3/4" Frieze Trim and
3/4" T-Trim.

Utiliser avec moulure de frise ou
moulure en T de 3/4 PO.



SOLID/PLEIN 3/4"

MATTE FINISH/
FINI MAT

PRODUCT CODE/
CODE DU PRODUIT:

HIDDEN VENT/
ÉVENT DISSIMULÉ:

RST3NSHV

Use with 3/4" Frieze Trim and
3/4" T-Trim.

Utiliser avec moulure de frise ou
moulure en T de 3/4 PO.



HIDDEN VENT/ÉVENT DISSIMULÉ

SPECIFICATIONS/SPÉCIFICATIONSLENGTH **12'/3.66 m**..... LONGUEURSQ/CTN **2/17.84 m2** CAR/CTNPCS/CTN **20** PCS/CTNLBS/CTN **104 lb/477 kg** LB/CTNCTNS/SKID **11** CTNS/PALETTE

PRICE/PRIX

**VENTILATION AREA
SURFACE DE VENTILATION**PER LF **10.0 sq in/po ca** .. PAR PI LINPER SF **12.0 sq in/po ca** PAR PI2PER PANEL.. **120.0 sq in/po ca** PAR
PANNEAUCTNS/SKID **11** CTNS/PALETTE

PRICE/PRIX

**COLORSCAPES® DARK COLOURS/
COULEURS FONCÉES**MUSKET BROWN/BRUN MOUSQUET¹BLK - BLACK/NOIR¹**COLORSCAPES® PREMIUM COLOURS/
COULEURS PREMIUM**

PC - PEBBLE CLAY/GALET D'ARGILE

**COLORSCAPES® TRADITIONAL
COLOURS/COULEURS TRADITIONNELLES**

SA - SAND/SABLE

BST - BROWNSTONE/BRUN MAÇON

WH - WHITE/BLANC¹

HE - HEATHER/BRUYÈRE

WI - WICKER/OSIER

HS - HARVARD SLATE/GRIS ARDOISE

LI - LINEN/NACRE

Musket Brown and Black for Soffit use only.
Brun mousquet en Noir pour soffite seulement.

Designer Soffit

Soffite Designer

PRODUCT / PRODUIT

GAUGE: NOMINAL THICKNESS 0.042"


CALIBRE: ÉPAISSEUR NOMINALE DE 0,042 PO

DESIGNER BEADED PANEL PANNEAU DESIGNER MOULURÉ

MATTE FINISH/
FINI MAT

PRODUCT CODE/
CODE DU PRODUIT:

DBP



SOLID/PLEIN

PRODUCT CODE/
CODE DU PRODUIT:
VENTED/VENTILÉ:

DBV

Use 1/2" J-Channel or 3/8" Designer Crown J.

Utiliser moulure en J 1/2 po ou moulure couronnée 3/8 po.

Solid suitable for sidewall applications.

Plein, convient aux murs latéraux.



VENTED/VENTILÉ

SPECIFICATIONS/SPÉCIFICATIONSLENGTH **12' 6"/3.81 m** ... LONGUEURSQ/CTN **1/9.29 m2** CAR/CTNPCS/CTN **12** PCS/CTNLBS/CTN **60 LB/27.2 KG** LB/CTNCTNS/SKID **24** CTNS/PALETTE

PRICE/PRIX

**COLORSCAPES® PREMIUM COLOURS/
COULEURS PREMIUM**

PC - PEBBLE CLAY/GALET D'ARGILE

**COLORSCAPES® TRADITIONAL
COLOURS/COULEURS TRADITIONNELLES**

SA - SAND/SABLE

WH - WHITE/BLANC

WI - WICKER/OSIER

LI - LINEN/NACRE

SS - STERLING/STERLING

**VENTILATION AREA
SURFACE DE VENTILATION**PER LF **2.4 sq in/po ca** ... PAR PI LINPER SF **3.0 sq in/po ca** PAR PI2PER PANEL ... **36.0 sq in/po ca** PAR
PANNEAUCTNS/SKID **24** CTNS/PALETTE

PRICE/PRIX

Traditional Soffit

Soffite traditionnel

PRODUCT / PRODUIT

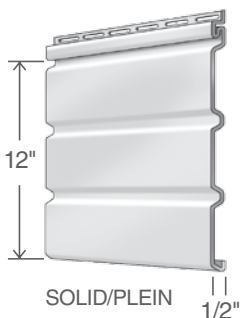
GAUGE: NOMINAL THICKNESS 0.042"

CALIBRE: ÉPAISSEUR NOMINALE DE 0,042 PO

TRIPLE 4 SOFFIT SOFFITE TRIPLE 4

MATTE FINISH/
FINI MAT


PRODUCT CODE/
CODE DU PRODUIT:
RST4M



PRODUCT CODE/
CODE DU PRODUIT:
FULLY VENTED/
ENTIÈREMENT
VENTILÉ: **RST4MP**

Not suitable for sidewall
applications.

Ne convient pas aux
murs latéraux.




PRODUCT CODE/
CODE DU PRODUIT:
CENTER VENTED/
VENTILÉ AU CENTRE:
RST4MPC

1 Available in White only.

1 Disponible en Blanc
seulement.

Not suitable for sidewall
applications.

Ne convient pas aux
murs latéraux..



SPECIFICATIONS/SPÉCIFICATIONS

LENGTH **12'/3.66 m**..... LONGUEUR

SQ/CTN **2/17.84 m²** CAR/CTN

PCS/CTN **16** PCS/CTN

LBS/CTN ... **91.5 lb/41.5 kg** LB/CTN

CTNS/SKID **15** CTNS/PALETTE

PRICE/PRIX

VENTILATION AREA SURFACE DE VENTILATION

PER LF **7.7 sq in/po ca** ... PAR PI LIN

PER SF **7.7 sq in/po ca** PAR PI2

PER PANEL... **91.8 sq in/po ca** PAR
PANNEAU

CTNS/SKID **15** CTNS/PALETTE

PRICE/PRIX

VENTILATION AREA SURFACE DE VENTILATION

PER LF **2.55 sq in/po ca** .. PAR PI LIN

PER SF **2.55 sq in/po ca** PAR PI2

PER PANEL.. **30.6 sq in/po ca** PAR
PANNEAU

CTNS/SKID **15** CTNS/PALETTE

PRICE/PRIX

COLORSCAPES® DARK COLOURS/ COULEURS FONCÉES

RDWD - REDWOOD/SÉQUOIA

NC - NATURAL CEDAR/CÈDRE NATUREL

SHM - SHAMROCK/TRÈFLE

MS - MIDNIGHT SURF/VAGUE DE MINUIT

GRA - GRANITE/GRANITE

HRB - HERITAGE BLUE/BLEU HÉRITAGE

IRST - IRONSTONE/GRIS FER

COCO - COCOA/CACAO

WGWD - WEDGEWOOD/BLEU WEDGEWOOD

WG - WEATHERED GRAY/GRIS DÉLAVÉ

MBL - MARINE BLUE/BLEU MARINE

UB - URBAN BRONZE/BRONZE URBAIN

MUSKET BROWN/BRUN MOUSQUET

BLK - BLACK/NOIR

COLORSCAPES® PREMIUM COLOURS/ COULEURS PREMIUM

CYP - CYPRESS/CYPRÈS

PC - PEBBLE CLAY/GALET D'ARGILE

STO - STORM/TEMPÊTE

WA - WALNUT/NOISETTE

TM - TREE MOSS/VERT MOUSSE

RS - ROCKSLIDE/ÉBOULIS

TA - TOASTED ALMOND/AMANDE GRILLÉE

COLORSCAPES® TRADITIONAL COLOURS/COULEURS TRADITIONNELLES

VC - VINTAGE CREAM/CRÈME CLASSIQUE

SA - SAND/SABLE

BST - BROWNSTONE/BRUN MAÇON

WH - WHITE/BLANC¹

HE - HEATHER/BRUYÈRE

WI - WICKER/OSIER

HS - HARVARD SLATE/GRIS ARDOISE

LI - LINEN/NACRE

GSG - FLAGSTONE/PAVÉ

BLGY - BLUE GRAY/BLEU GRIS

SS - STERLING/STERLING

MA - SOFT MAPLE/ÉRABLE TENDRE

Musket Brown and Black for Soffit use only.
Brun mousquet en Noir pour soffite seulement.

Traditional Soffit

Soffite traditionnel

PRODUCT / PRODUIT

GAUGE: NOMINAL THICKNESS 0.042"

CALIBRE: ÉPAISSEUR NOMINALE DE 0,042 PO

DOUBLE 5 SOFFIT SOFFITE DOUBLE 5

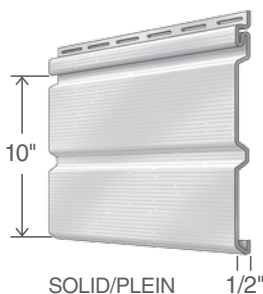
BRUSH FINISH/
FINI BROSSÉ

PRODUCT CODE/
CODE DU PRODUIT:

RSD5VSBF

Solid suitable for sidewall
applications.

Solide convient aux parois
latérales.




PRODUCT CODE/
CODE DU PRODUIT:

FULLY VENTED/
ENTIÈREMENT
VENTILÉ:

RSD5VVBFB

Not suitable for sidewall
applications.

Ne convient pas aux parois
latérales.



SPECIFICATIONS/SPÉCIFICATIONS

LENGTH **12'/3.66 m**..... LONGUEUR

SQ/CTN **2/17.84 m2** CAR/CTN

PCS/CTN **20** PCS/CTN

LBS/CTN **91 lb/41.5 kg**..... LB/CTN

CTNS/SKID **14** CTNS/PALETTE

PRICE/PRIX

VENTILATION AREA SURFACE DE VENTILATION

PER LF **7.7 sq in/po ca** ... PAR PI LIN

PER SF **9.2 sq in/po ca** PAR PI2

PER PANEL... **91.9 sq in/po ca**..... PAR
PANNEAU

CTNS/SKID **14** CTNS/PALETTE

PRICE/PRIX

COLORSCAPES® DARK COLOURS/ COULEURS FONCÉES

MUSKET BROWN/BRUN MOUSQUET

BLK - BLACK/NOIR

COLORSCAPES® PREMIUM COLOURS/ COULEURS PREMIUM

CYP - CYPRESS/CYPRÈS

PC - PEBBLE CLAY/GALET D'ARGILE

WA - WALNUT/NOISETTE

COLORSCAPES® TRADITIONAL COLOURS/COULEURS TRADITIONNELLES

VC - VINTAGE CREAM/CRÈME CLASSIQUE

SA - SAND/SABLE

BST - BROWNSTONE/BRUN MAÇON

WH - WHITE/BLANC

HE - HEATHER/BRUYÈRE

WI - WICKER/OSIER

HS - HARVARD SLATE/GRIS ARDOISE

LI - LINEN/NACRE

GSG - FLAGSTONE/PAVÉ

BLGY - BLUE GRAY/BLEU GRIS

SS - STERLING/STERLING

MA - SOFT MAPLE/ÉRABLE TENDRE



Musket Brown and Black for
Soffit use only.

Brun mousquet en Noir
pour soffite seulement.

Builder Soffit

Soffite constructeur

PRODUCT / PRODUIT

GAUGE: NOMINAL THICKNESS 0.038"


CALIBRE: ÉPAISSEUR NOMINALE DE 0,038 PO

TRIPLE 4 SOFFIT SOFFITE TRIPLE 4

MATTE FINISH/
FINI MAT

PRODUCT CODE/
CODE DU PRODUIT:

BUT4M



PRODUCT CODE/
CODE DU PRODUIT:

FULLY VENTED/
ENTIÈREMENT
VENTILÉ: **BUT4MP**



FULLY VENTED/
ENTIÈREMENT VENTILÉ

PRODUCT CODE/
CODE DU PRODUIT:
CENTER VENTED/
VENTILÉ AU CENTRE:

BUT4MC

¹Available in White only.

¹Disponible en Blanc seulement.



CENTER VENTED/
VENTILÉ AU CENTRE

SPECIFICATIONS/SPÉCIFICATIONSLENGTH **12'/3.66 m**..... LONGUEURSQ/CTN**2/17.84 m2** CAR/CTNPCS/CTN**16**.....PCS/CTNLBS/CTN**80.2 lb/38 kg**.....LB/CTNCTNS/SKID.....**15**.....CTNS/PALETTE

PRICE/PRIX

**VENTILATION AREA
SURFACE DE VENTILATION**PER LF **7.7 sq in/po ca** ... PAR PI LINPER SF **7.7 sq in/po ca**PAR PI2PER PANEL...**9.18 sq in/po ca**PAR
PANNEAUCTNS/SKID.....**15**.....CTNS/PALETTE

PRICE/PRIX

**VENTILATION AREA
SURFACE DE VENTILATION**PER LF **2.55 sq in/po ca** .. PAR PI LINPER SF **2.55 sq in/po ca**PAR PI2PER PANEL..**30.6 sq in/po ca**PAR
PANNEAUCTNS/SKID.....**15**.....CTNS/PALETTE

PRICE/PRIX

**COLORSCAPES® DARK COLOURS/
COULEURS FONCÉES**

MUSKET BROWN/BRUN MOUSQUET

**COLORSCAPES® PREMIUM COLOURS/
COULEURS PREMIUM**

PC - PEBBLE CLAY/GALET D'ARGILE

**COLORSCAPES® TRADITIONAL
COLOURS/COULEURS TRADITIONNELLES**

SA - SAND/SABLE

WH - WHITE/BLANC¹

WI - WICKER/OSIER

HS - HARVARD SLATE/GRIS ARDOISE

LI - LINEN/NACRE

Builder Soffit

Soffite constructeur

PRODUCT / PRODUIT

GAUGE: NOMINAL THICKNESS 0.038"

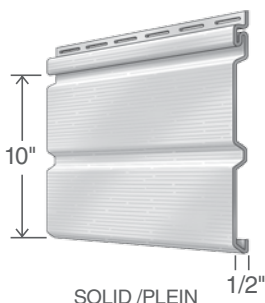
CALIBRE: ÉPAISSEUR NOMINALE DE 0,038 PO

DOUBLE 5 SOFFIT SOFFITE DOUBLE 5

BRUSH FINISH/
FINI BROSSÉ

PRODUCT CODE/
CODE DU PRODUIT:

BUD5




SOLID / PLEIN

PRODUCT CODE/
CODE DU PRODUIT:

BUD5P

Not suitable for sidewall
applications.

Ne convient pas aux parois
latérales.



FULLY VENTED/
ENTIÈREMENT VENTILÉ



SPECIFICATIONS/SPÉCIFICATIONSLENGTH **12'/3.66 m**..... LONGUEURSQ/CTN**2/17.84 m2** CAR/CTNPCS/CTN**20**PCS/CTNLBS/CTN ... **78.7 lb/35.7 kg**LB/CTNCTNS/SKID**14**CTNS/PALETTE

PRICE/PRIX

**VENTILATION AREA
SURFACE DE VENTILATION**PER LIN FT **7.7 sq in/po ca**... PAR PI LINPER SQ FT. **9.2 sq in/po ca**PAR PI2PER PANEL...**91.9 sq in/po ca**PAR
PANNEAUCTNS/SKID**14**CTNS/PALETTE

PRICE/PRIX

**COLORSCAPES® DARK COLOURS/
COULEURS FONCÉES**

MUSKET BROWN/BRUN MOUSQUET

**COLORSCAPES® PREMIUM COLOURS/
COULEURS PREMIUM**

PC - PEBBLE CLAY/GALET D'ARGILE

**COLORSCAPES® TRADITIONAL
COLOURS/COULEURS TRADITIONNELLES**

SA - SAND/SABLE

WH - WHITE/BLANC

WI - WICKER/OSIER

HS - HARVARD SLATE/GRIS ARDOISE

LI - LINEN/NACRE

Musket Brown for Soffit use only.
Brun mousquet pour soffite seulement.

Soffit Accessories

Accessories pour soffite

PRODUCT / PRODUIT

FRIEZE TRIM MOULURE DE FRISE

MATTE FINISH/
FINI MAT

PRODUCT CODE/
CODE DU PRODUIT: **FT**

¹Not available in Estate Gray
and Clay.


¹Pas disponible en couleurs
Brume et Argile.



5/8" J-CHANNEL MOULURE EN J 5/8 PO

MATTE FINISH/
FINI MAT

PRODUCT CODE/
CODE DU PRODUIT:
0581MJC



SPECIFICATIONS/SPÉCIFICATIONS

LENGTH **12' 6"/3.81 m** ... LONGUEUR

PCS/CTN **24** PCS/CTN

LF/CTN **300'/91.4 m** PI LIN/CTN

LBS/CTN ... **38.6 lb/17.5 kg** LB/CTN

PRICE/PRIX

LENGTH **12' 6"/3.81 m** ... LONGUEUR

PCS/CTN **40** PCS/CTN

LF/CTN **500'/152.4 m** PI LIN/CTN

LBS/CTN **51 lb/23 kg** LB/CTN

PRICE/PRIX

SS - STERLING/STERLING

MA - SOFT MAPLE/ÉRABLE TENDRE

**COLORSCAPES® DARK COLOURS/
COULEURS FONCÉES**

RDWD - REDWOOD/SÉQUOIA

NC - NATURAL CEDAR/CÈDRE NATUREL

SHM - SHAMROCK/TRÈFLE

MS - MIDNIGHT SURF/VAGUE DE MINUIT

GRA - GRANITE/GRANITE

HRB - HERITAGE BLUE/BLEU HÉRITAGE

IRST - IRONSTONE/GRIS FER

COCO - COCOA/CACAO

WGWD - WEDGEWOOD/BLEU WEDGEWOOD

WG - WEATHERED GRAY/GRIS DÉLAVÉ

MBL - MARINE BLUE/BLEU MARINE

UB - URBAN BRONZE/BRONZE URBAIN

MUSKET BROWN/BRUN MOUSQUET

BLK - BLACK/NOIR

**COLORSCAPES® PREMIUM COLOURS/
COULEURS PREMIUM**

CYP - CYPRESS/CYPRÈS

PC - PEBBLE CLAY/GALET D'ARGILE

STO - STORM/TEMPÊTE

WA - WALNUT/NOISETTE

TM - TREE MOSS/VERT MOUSSE

RS - ROCKSLIDE/ÉBOULIS

TA - TOASTED ALMOND/AMANDE GRILLÉE

**COLORSCAPES® TRADITIONAL
COLOURS/COULEURS TRADITIONNELLES**

VC - VINTAGE CREAM/CRÈME CLASSIQUE

SA - SAND/SABLE

BST - BROWNSTONE/BRUN MAÇON

WH - WHITE/BLANC

HE - HEATHER/BRUYÈRE

WI - WICKER/OSIER

HS - HARVARD SLATE/GRIS ARDOISE

LI - LINEN/NACRE

GSG - FLAGSTONE/PAVÉ

BLGY - BLUE GRAY/BLEU GRIS

EG - ESTATE GRAY/BRUME¹

CL - CLAY/ARGILE¹

Soffit Accessories

Accessories pour soffite

PRODUCT / PRODUIT

3/4" FRIEZE TRIM MOULURE DE FRISE 3/4 PO

MATTE FINISH/
FINI MAT

PRODUCT CODE/
CODE DU PRODUIT: **FC**



SPECIFICATIONS/SPÉCIFICATIONSLENGTH **12' 6"/3.81 m** ... LONGUEURPCS/CTN **24** PCS/CTNLF/CTN **300'/91.4 m** PI LIN/CTNLBS/CTN ... **38.6 lb/17.5 kg** LB/CTN

PRICE/PRIX

**COLORSCAPES® PREMIUM COLOURS/
COULEURS PREMIUM**

CYP - CYPRESS/CYPRÈS

PC - PEBBLE CLAY/GALET D'ARGILE

**COLORSCAPES® TRADITIONAL
COLOURS/COULEURS TRADITIONNELLES**

VC - VINTAGE CREAM/CRÈME CLASSIQUE

SA - SAND/SABLE

BST - BROWNSTONE/BRUN MAÇON

WH - WHITE/BLANC

HE - HEATHER/BRUYÈRE

WI - WICKER/OSIER

HS - HARVARD SLATE/GRIS ARDOISE

LI - LINEN/NACRE



Soffit Accessories

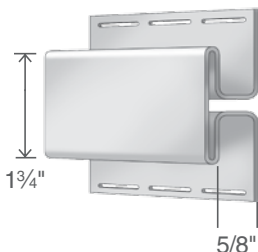
Accessories pour soffite

PRODUCT / PRODUIT

T-TRIM MOULURE EN T

MATTE FINISH

PRODUCT CODE/
CODE DU PRODUIT:
T-TRIM

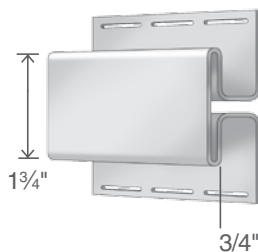


3/4" T-TRIM MOULURE EN T 3/4 PO

MATTE FINISH

PRODUCT CODE/
CODE DU PRODUIT:
034TTRIM

For use with Triple 3-1/3" Soffit.
À utiliser avec soffite Triple
3-1/3 PO.



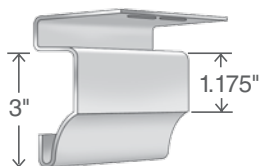
DESIGNER CROWN MOULDING MOULURE COURONNÉE DESIGNER

MATTE FINISH/
FINI MAT

PRODUCT CODE/
CODE DU PRODUIT:
DCM

¹Available in White only.

¹Disponible en Blanc seulement.



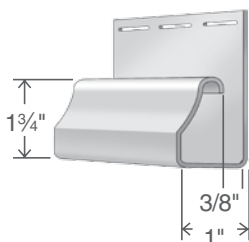
3/8" DESIGNER CROWN J MOULURE COURONNÉE J DESIGNER 3/8 PO

MATTE FINISH/
FINI MAT

PRODUCT CODE/
CODE DU PRODUIT:
DCJ038

¹Available in White only.

¹Disponible en Blanc seulement.



SPECIFICATIONS/SPÉCIFICATIONSLENGTH **10' /3.05 m** LONGUEURPCS/CTN **20** PCS/CTNLF/CTN..... **200'/61 m** PI LIN/CTNLBS/CTN **41.9 lb/19 kg**..... LB/CTN

PRICE/PRIX

LENGTH **12' 6"/3.81 m** ... LONGUEURPCS/CTN **16** PCS/CTNLF/CTN..... **300'/91.4 m**..... PI LIN/CTNLBS/CTN ... **38.6 lb/17.5 kg** LB/CTN

PRICE/PRIX

LENGTH **10'/3.05 m**..... LONGUEURPCS/CTN **10** PCS/CTNLF/CTN..... **100'/30.5 m**..... PI LIN/CTNLBS/CTN **39 lb/18 kg** LB/CTN

PRICE/PRIX

LENGTH **12' 6"/3.81 m** ... LONGUEURPCS/CTN **24** PCS/CTNLF/CTN..... **300'/91.4 m**..... PI LIN/CTNLBS/CTN **39.7 lb/18 kg**..... LB/CTN

PRICE/PRIX

**COLORSCAPES® PREMIUM COLOURS/
COULEURS PREMIUM**

PC - PEBBLE CLAY/GALET D'ARGILE

**COLORSCAPES® TRADITIONAL
COLOURS/COULEURS TRADITIONNELLES**WH - WHITE/BLANC¹

WI - WICKER/OSIER

PRODUCT / PRODUIT

**DOUBLE 7" CEDAR
 SHINGLE
 BARDEAUX CÈDRE
 7 PO DOUBLE**

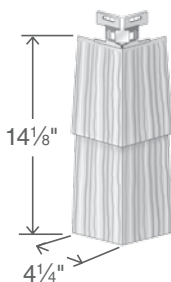
PRODUCT CODE/
 CODE DU PRODUIT:
D7CEDAR

Use with 3/4" pocket accessories.
 Utiliser avec les accessoires à
 pochette de 3/4 po.



**D7 CEDAR
 SHINGLE CORNER
 POST
 COIN DE BARDEAUX
 CÈDRE D7**

PRODUCT CODE/
 CODE DU PRODUIT:
D7CEDAROCP



**UNIVERSAL SHAKE
 AND STONE
 STARTER STRIP
 MOULURE DE
 DÉPART
 UNIVERSELLE –
 BARDEAUX ET
 PIERRES**

PRODUCT CODE/
 CODE DU PRODUIT:
USTARTER

Available in Metal. Colour
 not available.

Disponible en métal non peint.
 Non disponible en couleur.



SPECIFICATIONS/SPÉCIFICATIONSLENGTH**4.48'/1.37 m** LONGUEURSQ/CTN**0.50/4.65 m²**..... CAR/CTNPCS/CTN**10**PCS/CTNLBS/CTN**38 lb/17.24 kg**LB/CTNCTNS/SKID.....**12**CTNS/PALETTE

PRICE/PRIX

LENGTH**15.9'/4.04 m**.... LONGUEURPCS/CTN**10**PCS/CTNLBS/CTN**10 lb/4.54 kg**.....LB/CTN

PRICE/PRIX

LENGTH**10'/3.04 m**..... LONGUEURPCS/CTN**25**PCS/CTNLF/CTN.....**250'/76.2 m**.....PI LIN/CTNLBS/CTN**54 lb/80.3 kg**.....LB/CTN

PRICE/PRIX

**COLORSCAPES® WOODLAND /
COLORSCAPES™ WOODLAND**

54 - BLACK WALNUT/NOYER NOIR

93 - SEDONA SHADOW/ROUGE SEDONA

94 - MOUNTAIN ASH/SORBIER D'AMÉRIQUE

95 - RUSTIC GRAY/GRIS RUSTIQUE

**COLORSCAPES® WEATHERED /
COLORSCAPES™ DÉLAVÉES**

63 - GRAY MOSS/GRIS MOUSSE

89 - COTTONWOOD/PEUPLIER

90 - AGED PEWTER/ÉTAIN PATINÉ

92 - STONEHEDGE/STONEHEDGE

**COLORSCAPES® DARK COLOURS /
COULEURS FONCÉES**

RDWD - REDWOOD/SÉQUOIA

NC - NATURAL CEDAR/CÈDRE NATUREL

SHM - SHAMROCK/TRÈFLE

MS - MIDNIGHT SURF/VAGUE DE MINUIT

GRA - GRANITE/GRANITE

HRB - HERITAGE BLUE/BLEU HÉRITAGE

IRST - IRONSTONE/GRIS FER

COCO - COCOA/CACAO

WGWD - WEDGEWOOD/BLEU WEDGEWOOD

WG - WEATHERED GRAY/GRIS DÉLAVÉ

MBL - MARINE BLUE/BLEU MARINE

UB - URBAN BRONZE/BRONZE URBAIN

**COLORSCAPES® PREMIUM COLOURS /
COULEURS PREMIUM**

CYP - CYPRESS/CYPRÈS

PC - PEBBLE CLAY/GALET D'ARGILE

STO - STORM/TEMPÊTE

WA - WALNUT/NOISETTE

TM - TREE MOSS/VERT MOUSSE

RS - ROCKSLIDE/ÉBOULIS

TA - TOASTED ALMOND/AMANDE GRILLÉE

**COLORSCAPES® TRADITIONAL
COLOURS/COULEURS TRADITIONNELLES**

VC - VINTAGE CREAM/CRÈME CLASSIQUE

SA - SAND/SABLE

BST - BROWNSTONE/BRUN MAÇON

WH - WHITE/BLANC

HE - HEATHER/BRUYÈRE

WI - WICKER/OSIER

HS - HARVARD SLATE/GRIS ARDOISE

LI - LINEN/NACRE

GSG - FLAGSTONE/PAVÉ

BLGY - BLUE GRAY/BLEU GRIS

SS - STERLING/STERLING

MA - SOFT MAPLE/ÉRABLE TENDRE

BARDEAUX
PORTSMOUTH™
 SHAKE & SHINGLES
 DE ROYAL | BY ROYAL

PRODUCT / PRODUIT

8' SINGLE 7" CEDAR SHINGLE BARDEAUX CÈDRE 7 PO SIMPLE - 8 PI

PRODUCT CODE/
 CODE DU PRODUIT:
S7CEDAR

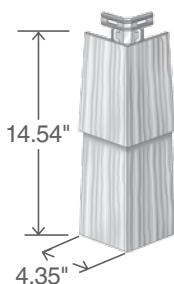
Use with 3/4" pocket
 accessories.

Utiliser avec les accessoires à
 pochette de 3/4 po.



S7 CORNER* COIN S7R*

PRODUCT CODE/
 CODE DU PRODUIT:
S7CEDAROCP



UNIVERSAL SHAKE AND STONE STARTER STRIP MOULURE DE DÉPART UNIVERSELLE - BARDEAUX ET PIERRES

PRODUCT CODE/
 CODE DU PRODUIT:
USTARTER

Available in Metal. Colour
 not available.

Disponible en métal non peint.
 Non disponible en couleur.



SPECIFICATIONS/SPÉCIFICATIONSLENGTH **8'/2.44 m**..... LONGUEURSQ/CTN **1/9.29 m2** CAR/CTNPCS/CTN **22** PCS/CTNLBS/CTN .. **36.5 lb/16.56 kg** LB/CTNCTNS/SKID **21** CTNS/PALETTE

PRICE/PRIX

LENGTH **15.97"/.406 m**... LONGUEURPCS/CTN **10** PCS/CTNLBS/CTN **4 lb/1.81 kg** LB/CTN

PRICE/PRIX

LENGTH **10'/3.04 m**..... LONGUEURPCS/CTN **25** PCS/CTNLF/CTN **250'/76.2 m**..... PI LIN/CTNLBS/CTN **54 lb/80.3 kg** LB/CTN

PRICE/PRIX

**COLORSCAPES® WOODLAND /
COLORSCAPES™ WOODLAND**

54 - BLACK WALNUT/NOYER NOIR

93 - SEDONA SHADOW/ROUGE SEDONA

94 - MOUNTAIN ASH/SORBIER D'AMÉRIQUE

95 - RUSTIC GRAY/GRIS RUSTIQUE

**COLORSCAPES® WEATHERED /
COLORSCAPES™ DÉLAVÉES**

63 - GRAY MOSS/GRIS MOUSSE

89 - COTTONWOOD/PEUPLIER

90 - AGED PEWTER/ÉTAIN PATINÉ

92 - STONEHEDGE/STONEHEDGE

**COLORSCAPES® DARK COLOURS /
COULEURS FONCÉES**

RDWD - REDWOOD/SÉQUOIA

NC - NATURAL CEDAR/CÈDRE NATUREL

SHM - SHAMROCK/TRÈFLE

MS - MIDNIGHT SURF/VAGUE DE MINUIT

GRA - GRANITE/GRANITE

HRB - HERITAGE BLUE/BLEU HÉRITAGE

IRST - IRONSTONE/GRIS FER

COCO - COCOA/CACAO

WGWD - WEDGEWOOD/BLEU WEDGEWOOD

WG - WEATHERED GRAY/GRIS DÉLAVÉ

MBL - MARINE BLUE/BLEU MARINE

UB - URBAN BRONZE/BRONZE URBAIN

**COLORSCAPES® PREMIUM COLOURS /
COULEURS PREMIUM**

CYP - CYPRESS/CYPRÈS

PC - PEBBLE CLAY/GALET D'ARGILE

STO - STORM/TEMPÊTE

WA - WALNUT/NOISETTE

TM - TREE MOSS/VERT MOUSSE

RS - ROCKSLIDE/ÉBOULIS

TA - TOASTED ALMOND/AMANDE GRILLÉE

**COLORSCAPES® TRADITIONAL
COLOURS/COULEURS TRADITIONNELLES**

VC - VINTAGE CREAM/CRÈME CLASSIQUE

SA - SAND/SABLE

BST - BROWNSTONE/BRUN MAÇON

WH - WHITE/BLANC

HE - HEATHER/BRUYÈRE

WI - WICKER/OSIER

HS - HARVARD SLATE/GRIS ARDOISE

LI - LINEN/NACRE

GSG - FLAGSTONE/PAVÉ

BLGY - BLUE GRAY/BLEU GRIS

SS - STERLING/STERLING

MA - SOFT MAPLE/ÉRABLE TENDRE

BARDEAUX
PORTSMOUTH™
 SHAKE & SHINGLES
 DE ROYAL | BY ROYAL

PRODUCT / PRODUIT

**DOUBLE 5" SHINGLE
 BARDEAUX
 DOUBLE 5PO**

PRODUCT CODE/
 CODE DU PRODUIT:
D5SHINGLE

Use with 3/4" pocket accessories.

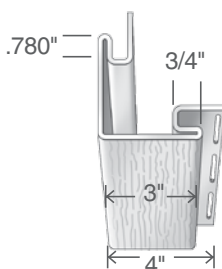
Utiliser avec les accessoires à
 pochette de 3/4 po.



**UNIVERSAL OUTSIDE
 CORNER POST
 COIN EXTÉRIEUR
 UNIVERSEL**

PRODUCT CODE/
 CODE DU PRODUIT:
 WOODGRAIN FINISH/
 GRAIN DE BOIS
034UWGOCF

MATTE FINISH/FINI MAT
034MOP



**UNIVERSAL SHAKE
 AND STONE
 STARTER STRIP
 MOULURE DE
 DÉPART
 UNIVERSELLE -
 BARDEAUX ET
 PIERRES**

PRODUCT CODE/
 CODE DU PRODUIT:
USTARTER

Available in Metal. Colour
 not available.

Disponible en métal non peint.
 Non disponible en couleur.



SPECIFICATIONS/SPÉCIFICATIONSPANEL SIZE **67"/1.7 M**..... LONGUEURSQ/CTN **0.5/4.65 M2** CAR/CTNPCS/CTN **11**PCS/CTNLBS/CTN **35 LB/15.8 KG**LB/CTNCTNS/SKID **16**CTNS/PALETTE

PRICE/PRIX

LENGTH **10'/3.05 M** LONGUEURPCS/CTN **10**PCS/CTNLF/CTN **100'/30.5 M**PI LIN/CTNLBS/CTN **35.3 LB/16 KG**LB/CTN

PRICE/PRIX

LENGTH **10'/3.04 m**..... LONGUEURPCS/CTN **25**PCS/CTNLF/CTN **250'/76.2 m**..... PI LIN/CTNLBS/CTN **54 lb/80.3 kg**.....LB/CTN

PRICE/PRIX

**COLORSCAPES® PREMIUM COLOURS/
COULEURS PREMIUM**

CYP - CYPRESS/CYPRÈS

PC - PEBBLE CLAY/GALET D'ARGILE

STO - STORM/TEMPÊTE

TA - TOASTED ALMOND/AMANDE GRILLÉE

**COLORSCAPES® TRADITIONAL
COLOURS/COULEURS TRADITIONNELLES**

SA - SAND/SABLE

WH - WHITE/BLANC

HS - HARVARD SLATE/GRIS ARDOISE

SS - STERLING/STERLING

BARDEAUX
PORTSMOUTH™
 SHAKE & SHINGLES
 DE ROYAL | BY ROYAL

PRODUCT / PRODUIT

**S9 HAND-SPLIT
 CEDAR SHAKE
 BARDEAUX CÈDRE
 DE FENTE S9**

PRODUCT CODE/
 CODE DU PRODUIT:
S9HSCEDAR

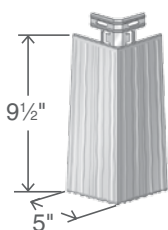
Use with 3/4" pocket
 accessories.

Utiliser avec les accessoires à
 pochette de 3/4 po.



**S9 HAND-SPLIT
 SHAKE CORNER
 POST
 COIN DE BARDEAUX
 CÈDRE DE FENTE S9**

PRODUCT CODE/
 CODE DU PRODUIT:
S9SCEDAROC



**UNIVERSAL SHAKE
 STONE STARTER
 STRIP
 MOULURE DE
 DÉPART
 UNIVERSELLE -
 BARDEAUX ET
 PIERRES**

PRODUCT CODE/
 CODE DU PRODUIT:
USTARTER

Available in Metal. Colour
 not available.

Disponible en métal non peint.
 Non disponible en couleur.



SPECIFICATIONS/SPÉCIFICATIONSLENGTH**92.875"/1.22 M**... LONGUEURSQ/CTN**0.50/4.65 m2**..... CAR/CTNPCS/CTN**9**PCS/CTNLBS/CTN .. **36.5 lb/16.56 kg**.....LB/CTNCTNS/SKID**21**CTNS/PALETTE

PRICE/PRIX

LENGTH**11"/0.2794 m**... LONGUEURPCS/CTN**10**PCS/CTNLBS/CTN**5 lb/2.26kg**LB/CTN

PRICE/PRIX

LENGTH **10'/3.04 m**..... LONGUEURPCS/CTN**25**PCS/CTNLF/CTN **250'/76.2 m**..... PI LIN/CTNLBS/CTN **54 lb/80.3 kg**.....LB/CTN

PRICE/PRIX

**COLORSCAPES® DARK COLOURS/
COULEURS FONCÉES**

RDWD - REDWOOD/SÉQUOIA

NC - NATURAL CEDAR/CÈDRE NATUREL

SHM - SHAMROCK/TRÈFLE

HRB - HERITAGE BLUE/BLEU HÉRITAGE

IRST - IRONSTONE/GRIS FER

WG - WEATHERED GRAY/GRIS DÉLAVÉ

MBL - MARINE BLUE/BLEU MARINE

UB - URBAN BRONZE/BRONZE URBAIN

**COLORSCAPES® PREMIUM COLOURS/
COULEURS PREMIUM**

PC - PEBBLE CLAY/GALET D'ARGILE

WA - WALNUT/NOISETTE

**COLORSCAPES® TRADITIONAL
COLOURS/COULEURS TRADITIONNELLES**

SA - SAND/SABLE

WI - WICKER/OSIER

HS - HARVARD SLATE/GRIS ARDOISE

PRODUCT / PRODUIT

**HALF ROUND
 CEDAR SHINGLE
 BARDEAUX CÈDRE
 DEMI ROND**

PRODUCT CODE/
 CODE DU PRODUIT:
HRCEDAR

Use with 3/4" pocket accessories.

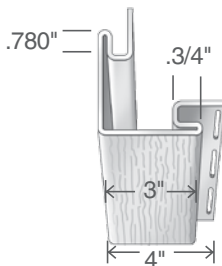
Utiliser avec les accessoires à
 pochette de 3/4 po.



**UNIVERSAL OUTSIDE
 CORNER POST
 COIN EXTÉRIEUR
 UNIVERSEL**

PRODUCT CODE/
 CODE DU PRODUIT:
 WOODGRAIN FINISH/
 GRAIN DE BOIS
034UWGCP

MATTE FINISH/
 FINI MAT
034MOP



**UNIVERSAL SHAKE
 STONE STARTER
 STRIP
 MOULURE DE
 DÉPART
 UNIVERSELLE –
 BARDEAUX ET
 PIERRES**

PRODUCT CODE/
 CODE DU PRODUIT:
USTARTER

Available in Metal. Colour
 not available.

Disponible en métal non peint.
 Non disponible en couleur.



SPECIFICATIONS/SPÉCIFICATIONSLENGTH **77"/1.96 M**..... LONGUEURSQ/CTN **0.50/4.65 M2** CAR/CTNPCS/CTN **15**PCS/CTNLBS/CTN **47 LB/21.32KG**.....LB/CTNCTNS/SKID.....**24**CTNS/PALETTE

PRICE/PRIX

LENGTH **10'/3.05 M** LONGUEURPCS/CTN **10**PCS/CTNLF/CTN.....**100'/30.5 M**PI LIN/CTNLBS/CTN **35.3 LB/16 KG**LB/CTN

PRICE/PRIX

LENGTH **10'/3.04 m**..... LONGUEURPCS/CTN **25**PCS/CTNLF/CTN.....**250'/76.2 m**.....PI LIN/CTNLBS/CTN **54 lb/80.3 kg**.....LB/CTN

PRICE/PRIX

**COLORSCAPES® PREMIUM COLOURS/
COULEURS PREMIUM**

PC - PEBBLE CLAY/GALET D'ARGILE

**COLORSCAPES® TRADITIONAL
COLOURS/COULEURS TRADITIONNELLES**

SA - SAND/SABLE

WH - WHITE/BLANC

LI - LINEN/NACRE

**ATLAS
STONE**

ENGINEERED BY ROYAL BUILDING PRODUCTS

Another dimension of gorgeous.



Une autre dimension de la beauté.




ATLAS STONE

ENGINEERED BY ROYAL BUILDING PRODUCTS

PRODUCT / PRODUIT

STACKED STONE PANEL PANNEAU DE PIERRES EMPILÉES

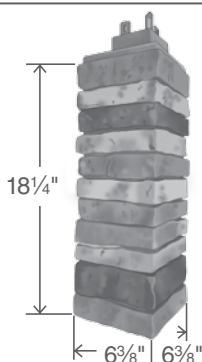
PRODUCT CODE/
CODE DU PRODUIT:
STONESS



STACKED STONE CORNER COIN DE PIERRES EMPILÉES


PRODUCT CODE/
CODE DU PRODUIT:
STONESSOCP

Boxes include six corner starters.
Six coins de départ par boîte.



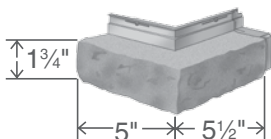
STONE LEDGE APPUI EN PIERRE

PRODUCT CODE/
CODE DU PRODUIT:
STONELDG



STONE LEDGE CORNER COIN D'APPUI EN PIERRE

PRODUCT CODE/
CODE DU PRODUIT:
STONELDGOCP



UNIVERSAL SHAKE AND STARTER STRIP MOULURE DE DÉPART UNIVERSELLE – BARDEAUX ET PIERRES

PRODUCT CODE/
CODE DU PRODUIT:
USTARTER

Available in Metal. Colour
not available.

Disponible en métal non peint.
Non disponible en couleur.



SPECIFICATIONS/SPÉCIFICATIONSSQS/CTN **.50"/.0127 M**..... LONGUEURPCS/CTN **10**PCS/CTNPROJECTION **.1"/.025 M** SAILLIELBS/CTN **42 lb/19.0 kg**.....KG/CTNCTNS/CTN..... **8** CTNS/CTN

PRICE/PRIX

PCS/CTN **6**PCS/CTNLBS/CTN **11 lb/4.98 kg**.....KG/CTN

PRICE/PRIX

PCS/CTN **4**PCS/CTNPROJECTION **1.75"/0.04 M**..... SAILLIELBS/CTN **10 lb/4.53 kg**.....KG/CTN


PRICE/PRIX

PCS/CTN **4**PCS/CTNPROJECTION **1.75"/0.04 M**..... SAILLIELBS/CTN **1.5 lb/0.68 kg**KG/CTN

PRICE/PRIX

LENGTH **10'/3.048 m**..... LONGUEURPCS/CTN **25**PCS/CTNLF/CTN..... **250'/76.2 m**..... PI LIN/CTNLBS/CTN ... **.54 lb/24.49 kg**KG/CTN

PRICE/PRIX

**STONE COLOURS/
COULEURS DES PIERRES**

02 - SIERRA/SIERRA



03 - OXFORD/OXFORD



04 - MADISON/MADISON



05 - DAKOTA/DAKOTA



06 - ASPEN/ASPEN

**STONE LEDGE COLOURS/
COULEURS DES APPUIS EN PIERRE**

16 - CHARCOAL/CHARBON

17 - LIGHT GRAY/GRIS PÂLE

18 - TAN/OCRE

20 - MID BROWN/GRIS MOYEN

Aluminum

Discover our Aluminum products.

See our Vinyl and Aluminum Colour
Brochure for more information.

Pebble clay is the same as Latte in the whole Aluminum section.





Découvrez nos produits d'aluminium.

Consultez notre brochure couleur sur les produits de vinyle et d'aluminium pour plus de détails.

Galet d'argile est la même couleur que Café au lait dans l'ensemble de la section Aluminium.


PRODUCT / PRODUIT

4" SIDING REVÊTEMENT 4 PO

PRODUCT CODE/
CODE DU PRODUIT:
13045***

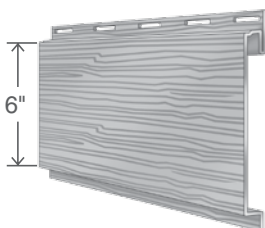
*Not available in Premium colours.

*Pas disponible en couleurs premium.



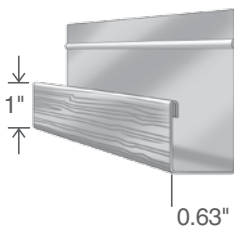
6" SIDING REVÊTEMENT 6 PO

PRODUCT CODE/
CODE DU PRODUIT:
13065



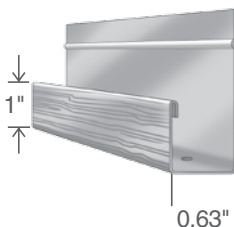
1" FACE 5/8" J-TRIM MOULURE EN J 5/8 PO DE FACE 1 PO

PRODUCT CODE/
CODE DU PRODUIT:
13581



STARTER TRIM 1" FACE MOULURE DE DÉPART DE FACE 1 PO

PRODUCT CODE/
CODE DU PRODUIT:
1358S



Design Series

SPECIFICATIONS/SPÉCIFICATIONS

LENGTH **12'** LONGUEUR

SF/CTN **96** PI2/CTN

PCS/CTN **24** PCS/CTN

LBS/CTN **66 lb/30 kg** KG/CTN

GAUGE **0.027"** CALIBRE

PRICE/PRIX

LENGTH **12'** LONGUEUR

SF/CTN **96** PI2/CTN

PCS/CTN **16** PCS/CTN

LBS/CTN **57 lb/25 kg** KG/CTN

GAUGE **0.027"** CALIBRE

PRICE/PRIX

LENGTH **12'** LONGUEUR

LIN/CTN **192** PI LIN/CTN

PCS/CTN **16** PCS/CTN

LBS/CTN **21 lb/9.5 kg** KG/CTN

GAUGE **0.021"** CALIBRE

PRICE/PRIX

LENGTH **12'** LONGUEUR

LIN/CTN **192** PI LIN/CTN

PCS/CTN **16** PCS/CTN

LBS/CTN **21 lb/9.5 kg** KG/CTN

GAUGE **0.021"** CALIBRE

PRICE/PRIX

PREMIUM COLOURS/ COULEURS PREMIUM

771 - TIMBERLINE/BOIS MIELLÉ

773 - RIVERWOOD/BOIS DE RIVIÈRE

775 - SMOKEWOOD/BOIS FUMÉ

777 - GREY OAK/CHÈNE GRIS

SOLID COLOURS*/ COULEURS SOLIDES*

290 - IRONSTONE/GRIS FER

856 - CHARCOAL/CHARBON

04 - GRAY/GRIS

TRADITIONAL COLOURS/ COULEURS TRADITIONNELLES

750 - AMBERWOOD/BOIS AMBRÉ

757 - SPANISH MOSS/MOUSSE ESPAGNOLE

759 - CHARWOOD/BOIS BRÛLÉ

760 - CEDAR BARK/ÉCORCE DE CÈDRE

*Solid colours with White 701.

*Couleurs solides avec blanc 701.

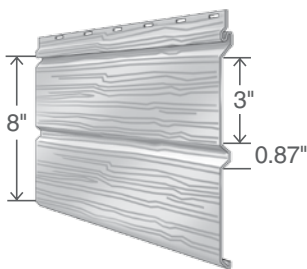
PRODUCT / PRODUIT

V-GROOVE SOFFIT SOFFITE RAINURÉ EN V

VENTED OR PLAIN/
VENTILÉ OU UNI:

STYLE: **PLAIN/UNI**

PRODUCT CODE/
CODE DU PRODUIT:
1310-



STYLE: **VENTED/
VENTILÉ**

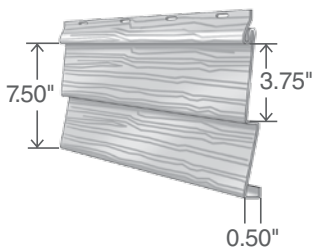
PRODUCT CODE/
CODE DU PRODUIT:
1313-

D4 TRADITIONAL SIDING REVÊTEMENT DOUBLE 4 TRADITIONNEL

PRODUCT CODE/
CODE DU PRODUIT:
13015

*Not available in Premium colours.

*Pas disponible en couleurs
premium.

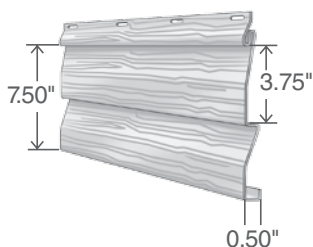


D4 DESIGNER SIDING REVÊTEMENT DOUBLE 4 DESIGNER

PRODUCT CODE/
CODE DU PRODUIT:
13075

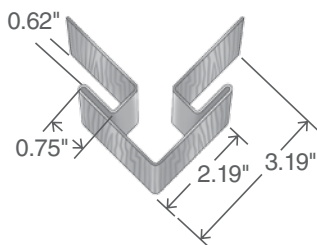
*Not available in Premium colours.

*Pas disponible en couleurs
premium.



OUTSIDE CORNER POST COIN EXTÉRIEUR

PRODUCT CODE/
CODE DU PRODUIT:
1356



SPECIFICATIONS/SPÉCIFICATIONSLENGTH **12'** LONGUEURSF/CTN.....**126**..... PI2/CTNPCS/CTN **16**PCS/CTNLBS/CTN**53 lb/24 kg** LB/CTNGAUGE **0.021"** CALIBRE

PRICE/PRIX

**VENTILATION AREA
SURFACE DE VENTILATION**PER LF **1.96 sq in/po ca** .. PAR PI LINPER SF **2.95 sq in/po ca**PAR PI2

PRICE/PRIX

LENGTH **12'** LONGUEURSF/CTN.....**180**..... PI2/CTNPCS/CTN **24**PCS/CTNLBS/CTN**76 lb/34 kg** LB/CTNGAUGE **0.021"** CALIBRE

PRICE/PRIX

LENGTH **12'** LONGUEURSF/CTN.....**180**..... PI2/CTNPCS/CTN **24**PCS/CTNLBS/CTN**76 lb/34 kg** LB/CTNGAUGE **0.021"** CALIBRE

PRICE/PRIX

LENGTH **9' 6"** LONGUEURLF/CTN.....**95**..... PI LIN/CTNPCS/CTN **10**PCS/CTNLBS/CTN**26 lb/12 kg** LB/CTNGAUGE **0.021"** CALIBRE

PRICE/PRIX

**PREMIUM COLOURS/
COULEURS PREMIUM**

771 - TIMBERLINE/BOIS MIELLÉ

773 - RIVERWOOD/BOIS DE RIVIÈRE

775 - SMOKEWOOD/BOIS FUMÉ

777 - GREY OAK/CHÈNE GRIS

**SOLID COLOURS*/
COULEURS SOLIDES***

290 - IRONSTONE/GRIS FER

856 - CHARCOAL/CHARBON

04 - GRAY/GRIS

**TRADITIONAL COLOURS/
COULEURS TRADITIONNELLES**

750 - AMBERWOOD/BOIS AMBRÉ

757 - SPANISH MOSS/MOUSSE ESPAGNOLE

759 - CHARWOOD/BOIS BRÛLÉ

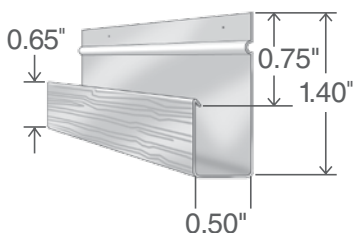
760 - CEDAR BARK/ÉCORCE DE CÈDRE

*Solid colours with White 701.

*Couleurs solides avec blanc 701.


PRODUCT / PRODUIT
**1/2" J-TRIM
MOULURE EN J
1/2 PO**

PRODUCT CODE/
CODE DU PRODUIT:
13715-


**2 PART J-TRIM
MOULURE EN
J 2 PIÈCES**

PRODUCT CODE/
CODE DU PRODUIT:
23715

Not available in Solid colours.
Pas disponible en couleurs solides.



**2 PART T-TRIM
MOULURE EN
T 2 PIÈCES**

PRODUCT CODE/
CODE DU PRODUIT:
23825

Not available in Solid colours.
Pas disponible en couleurs solides.


**TRIM COIL
ROULEAU
D'ALUMINIUM
(ROLL 24" X 30M)**

PRODUCT CODE/
CODE DU PRODUIT:
132423



SPECIFICATIONS/SPÉCIFICATIONSLENGTH **12'** LONGUEURLIN/CTN **288** PI LIN/CTNPCS/CTN **24** PCS/CTNLBS/CTN **21 lb/9.5 kg** LB/CTNGAUGE **0.021"** CALIBRE

PRICE/PRIX

LENGTH **12'** LONGUEURPCS/CTN **16** PCS/CTNLF/CTN **192** PI LIN/CTNLBS/CTN **25 lb/11.3 kg** LB/CTNGAUGE **0.021"** CALIBRE

PRICE/PRIX

LENGTH **12'** LONGUEURPCS/CTN **10** PCS/CTNLF/ROLL **120** PI LIN/CTNLBS/CTN **16 lb/7.25 kg** LB/CTNGAUGE **0.021"** CALIBRE

PRICE/PRIX

LENGTH **98'** LONGUEURSF/ROLL **197** PI2/ROULPCS/ROLL **1** PCS/ROULLBS/ROLL **56 lb/25.4 kg** LB/ROULGAUGE **0.021"** CALIBRE

PRICE/PRIX

**PREMIUM COLOURS/
COULEURS PREMIUM**

771 - TIMBERLINE/BOIS MIELLÉ

773 - RIVERWOOD/BOIS DE RIVIÈRE

775 - SMOKEWOOD/BOIS FUMÉ

777 - GREY OAK/CHÈNE GRIS

**SOLID COLOURS*/
COULEURS SOLIDES***

290 - IRONSTONE/GRIS FER

856 - CHARCOAL/CHARBON

04 - GRAY/GRIS

**TRADITIONAL COLOURS/
COULEURS TRADITIONNELLES**

750 - AMBERWOOD/BOIS AMBRÉ

757 - SPANISH MOSS/MOUSSE ESPAGNOLE

759 - CHARWOOD/BOIS BRÛLÉ

760 - CEDAR BARK/ÉCORCE DE CÈDRE

*Solid colours with White 701.

*Couleurs solides avec blanc 701

Soffit

Soffite

PRODUCT / PRODUIT

**3-PANEL
TRADITIONAL SOFFIT
SOFFITE
TRADITIONNEL
3 PANNEAUX**

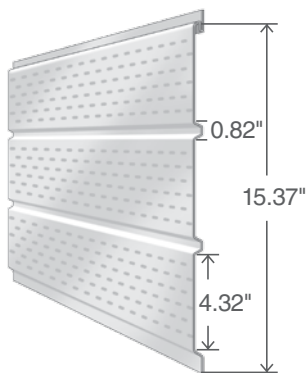
VENTED OR PLAIN/
ENTILÉ OU UNI:

THICKNESS/ÉPAISSEUR:
**HEAVY VENTED/
ROBUSTE VENTILÉ**

PRODUCT CODE/
CODE DU PRODUIT:
132035

THICKNESS/
ÉPAISSEUR: **HEAVY
PLAIN/ROBUSTE UNI**

PRODUCT CODE/
CODE DU PRODUIT:
132535



SPECIFICATIONS/SPÉCIFICATIONSLENGTH **12'** LONGUEURSF/CTN **186** PI2/CTNPCS/CTN **12** PCS/CTNLBS/CTN **45 lb/20.4 kg** LB/CTN

PRICE/PRIX

**VENTILATION AREA
SURFACE DE VENTILATION**PER LF **3.22 sq in/po ca.** .. PAR PI LINPER SF **2.51 sq in/po car** PAR PI2

PRICE/PRIX

COLOURS/COULEURS

701 - WHITE/BLANC

924 - LINEN/NACRE*

302 - IVORY/IVOIRE

902 - BEIGE/BEIGE*

920 - SAND/SABLE*

4502 - WICKER/OSIER*

04 - GRAY/GRIS

913 - CLAY/ARGILE

33 - PEBBLE CLAY/GALET D'ARGILE*

327 - HARVARD SLATE/GRIS ARDOISE*

856 - CHARCOAL/CHARBON

484 - CACTUS/CACTUS

328 - GRANITE/GRANITE*

329 - RV BROWNSTONE/
RV BRUN MAÇON*

309 - CHOCOLATE/CHOCOLAT

331 - UNIVERSAL BROWN/
BRUN UNIVERSEL4030 - COMMERCIAL BROWN/
BRUN COMMERCIAL

10 - ANTIQUE BROWN/BRUN ANTIQUE

290 - IRONSTONE/GRIS FER*

30 - BLACK/NOIR

204 - COBBLESTONE/
PIERRE DES CHAMPS

514 - CASHMERE/CACHEMIRE*

*Colours match with vinyl siding colours

*Les couleurs sont assorties aux couleurs du revêtement vinyle

Soffit

Soffite

PRODUCT / PRODUIT

4-PANEL CLASSIC SOFFIT SOFFITE CLASSIQUE 4 PANNEAUX

VENTED OR PLAIN/
VENTILÉ OU UNI:

THICKNESS/ÉPAISSEUR:
**REGULAR VENTED/
RÉGULIER VENTILÉ**

PRODUCT CODE/
CODE DU PRODUIT:
131946

THICKNESS/ÉPAISSEUR:
**REGULAR PLAIN/
RÉGULIER UNI**

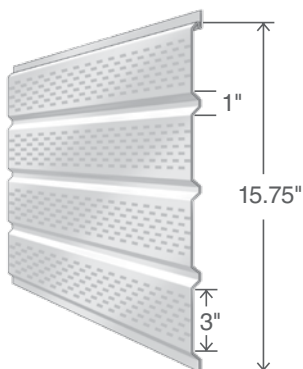
PRODUCT CODE/
CODE DU PRODUIT:
132746

THICKNESS/ÉPAISSEUR:
**HEAVY VENTED/
ROBUSTE VENTILÉ**

PRODUCT CODE/
CODE DU PRODUIT:
133946

THICKNESS/ÉPAISSEUR:
**HEAVY PLAIN/
ROBUSTE UNI**

PRODUCT CODE/
CODE DU PRODUIT:
134746



SPECIFICATIONS/SPÉCIFICATIONSLENGTH **12'** LONGUEURSF/CTN.....**284**.....PI2/CTNPCS/CTN**18**.....PCS/CTNLBS/CTN**57 lb/25.8 kg**.....LB/CTN

PRICE/PRIX

LENGTH **12'** LONGUEURSF/CTN.....**284**.....PI2/CTNPCS/CTN**18**.....PCS/CTNLBS/CTN**67 lb/30 kg**LB/CTN

PRICE/PRIX

**VENTILATION AREA
SURFACE DE VENTILATION**PER LF **6.55 sq in/po ca** .. PAR PI LINPER SF**4.99 sq in/po car**PAR PI2

PRICE/PRIX

COLOURS/COULEURS

701 - WHITE/BLANC

924 - LINEN/NACRE*

302 - IVORY/IVOIRE

902 - BEIGE/BEIGE*

920 - SAND/SABLE*

4502 - WICKER/OSIER*

04 - GRAY/GRIS

913 - CLAY/ARGILE

33 - PEBBLE CLAY/GALET D'ARGILE*

327 - HARVARD SLATE/GRIS ARDOISE* ¹

856 - CHARCOAL/CHARBON

484 - CACTUS/CACTUS

328 - GRANITE/GRANITE* ¹329 - RV BROWNSTONE/
RV BRUN MAÇON* ¹

309 - CHOCOLATE/CHOCOLAT

331 - UNIVERSAL BROWN/
BRUN UNIVERSEL4030 - COMMERCIAL BROWN/
BRUN COMMERCIAL

10 - ANTIQUE BROWN/BRUN ANTIQUE

290 - IRONSTONE/GRIS FER*

30 - BLACK/NOIR

204 - COBBLESTONE/
PIERRE DES CHAMPS ¹

514 - CASHMERE/CACHEMIRE*

*Colours match with vinyl siding colours

*Les couleurs sont assorties aux couleurs du revêtement vinyle

Soffit

Soffite

PRODUCT / PRODUIT

**4-PANEL SNAP
LOCK TRADITIONAL
SOFFIT
SOFFITE 4
PANNEAUX
AVEC SYSTÈME
D'ENCLÈCHMENT
TRADITIONNEL**

VENTED OR PLAIN/
VENTILÉ OU UNI:

THICKNESS/ÉPAISSEUR:
**REGULAR VENTED/
RÉGULIER VENTILÉ**

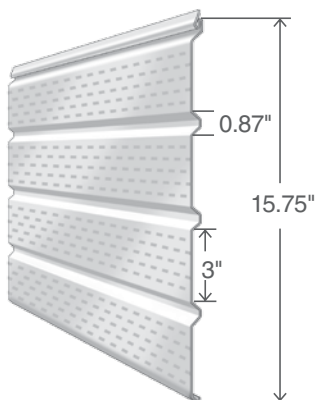
PRODUCT CODE/
CODE DU PRODUIT:
1319-1

THICKNESS/ÉPAISSEUR:
**HEAVY VENTED/
ROBUSTE VENTILÉ**

PRODUCT CODE/
CODE DU PRODUIT:
1320-1

THICKNESS/ÉPAISSEUR:
**HEAVY PLAIN/
ROBUSTE UNI**

PRODUCT CODE/
CODE DU PRODUIT:
1325-1



SPECIFICATIONS/SPÉCIFICATIONSLENGTH **12'** LONGUEURSF/CTN.....**183** PI2/CTNPCS/CTN **12** PCS/CTNLBS/CTN ... **40.20 lb/18.23 kg** LB/CTN

PRICE/PRIX

LENGTH **12'** LONGUEURSF/CTN.....**183** PI2/CTNPCS/CTN **12** PCS/CTNLBS/CTN ... **47.28 lb/21.45 kg** LB/CTN

PRICE/PRIX

**VENTILATION AREA
SURFACE DE VENTILATION**PER LF **3.04 sq in/po ca** .. PAR PI LINPER SF**2.35 sq in/po car** PAR PI2

PRICE/PRIX

COLOURS/COULEURS

01 - WHITE/BLANC

601 - WHITE/BLANC

701 - WHITE/BLANC

*Colours match with vinyl siding colours

*Les couleurs sont assorties aux couleurs du revêtement vinyle

Fascia

PRODUCT / PRODUIT

4" DESIGNER FASCIA FASCIA DESIGNER DE 4 PO

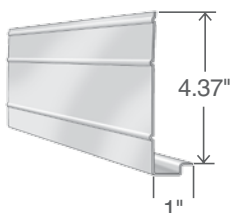
RIBBED/RIBBED:

THICKNESS/ÉPAISSEUR:
**REGULAR RIBBED/
RÉGULIER NERVURÉ:**

PRODUCT CODE/
CODE DU PRODUIT:
1367

¹Only available in White-01, 601
and 701

¹Seulement disponible en Blanc-01,
601 et 701



6" TRADITIONAL FASCIA FASCIA TRADITIONNEL DE 6 PO

RIBBED OR PLAIN/
NERVURÉ OU UNI:

THICKNESS/ÉPAISSEUR:
**REGULAR RIBBED/
RÉGULIER NERVURÉ:**

PRODUCT CODE/
CODE DU PRODUIT:
13695

THICKNESS/ÉPAISSEUR:
**HEAVY PLAIN/
ROBUSTE UNI**

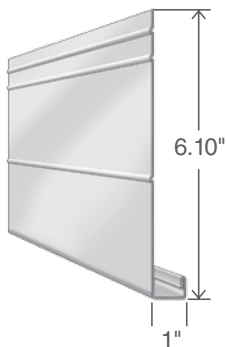
PRODUCT CODE/
CODE DU PRODUIT:
1370-5

²Not available in White-01, 601
and 801

²Non disponible en Blanc-01, 601
en 801

³Heavy Plain Thickness available in
White-701 only

³Épaisseur Robuste Uni disponible
en Blanc 701 seulement



SPECIFICATIONS/SPÉCIFICATIONSLENGTH**9'10"** LONGUEURPCS/CTN**20**PCS/CTNLF/CTN.....**197'** PI LIN/CTNLBS/CTN**22.84 lb/10.36 kg** ...LB/CTN

PRICE/PRIX

LENGTH**9'10"** LONGUEURPCS/CTN**20**PCS/CTNLF/CTN.....**197'** PI LIN/CTNLBS/CTN**31 lb/14 kg**LB/CTN

PRICE/PRIX

LENGTH**9'10"** LONGUEURPCS/CTN**20**PCS/CTNLF/CTN.....**197'** PI LIN/CTNLBS/CTN**37 lb/16.8 kg**.....LB/CTN

PRICE/PRIX

COLOURS/COULEURS01 - WHITE/BLANC^{1,2}601 - WHITE/BLANC^{1,2}701 - WHITE/BLANC^{1,3}801 - WHITE/BLANC²

924 - LINEN/NACRE*

302 - IVORY/IVOIRE

902 - BEIGE/BEIGE*

920 - SAND/SABLE*

4502 - WICKER/OSIER*

04 - GRAY/GRIS

913 - CLAY/ARGILE

33 - PEBBLE CLAY/GALET D'ARGILE*

327 - HARVARD SLATE/GRIS ARDOISE*

856 - CHARCOAL/CHARBON

484 - CACTUS/CACTUS

328 - GRANITE/GRANITE*

329 - RV BROWNSTONE/
RV BRUN MAÇON*

309 - CHOCOLATE/CHOCOLAT

331 - UNIVERSAL BROWN/
BRUN UNIVERSEL4030 - COMMERCIAL BROWN/
BRUN COMMERCIAL

10 - ANTIQUE BROWN/BRUN ANTIQUE

290 - IRONSTONE/GRIS FER*

30 - BLACK/NOIR

204 - COBBLESTONE/
PIERRE DES CHAMPS

514 - CASHMERE/CACHEMIRE*

*Colours match with vinyl siding colours

*Les couleurs sont assorties aux couleurs du revêtement vinyle

Fascia

PRODUCT / PRODUIT

6" DESIGNER FASCIA FASCIA DESIGNER DE 6 PO

RIBBED OR PLAIN/
NERVURÉ OU UNI:

THICKNESS/ÉPAISSEUR:

**REGULAR RIBBED/
RÉGULIER NERVURÉ:**

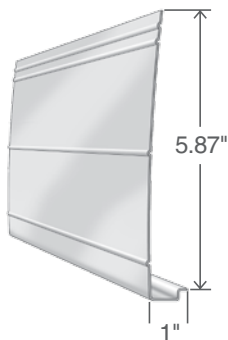
PRODUCT CODE/
CODE DU PRODUIT:

1369

THICKNESS/ÉPAISSEUR:

**REGULAR PLAIN/
RÉGULIER UNI:**

PRODUCT CODE/CODE
DU PRODUIT: **1370**



SPECIFICATIONS/SPÉCIFICATIONSLENGTH **9'10"** LONGUEURPCS/CTN **20** PCS/CTNLF/CTN **197'** PI LIN/CTNLBS/CTN **32 lb/14.5 kg** LB/CTN

PRICE/PRIX

COLOURS/COULEURS01 - WHITE/BLANC^{1,2}601 - WHITE/BLANC^{1,2}701 - WHITE/BLANC^{1,3}801 - WHITE/BLANC²

924 - LINEN/NACRE*

302 - IVORY/IVOIRE

902 - BEIGE/BEIGE*

920 - SAND/SABLE*

4502 - WICKER/OSIER*

04 - GRAY/GRIS

913 - CLAY/ARGILE

33 - PEBBLE CLAY/GALET D'ARGILE*

327 - HARVARD SLATE/GRIS ARDOISE*

856 - CHARCOAL/CHARBON

484 - CACTUS/CACTUS

328 - GRANITE/GRANITE*

329 - RV BROWNSTONE/
RV BRUN MAÇON*

309 - CHOCOLATE/CHOCOLAT

331 - UNIVERSAL BROWN/
BRUN UNIVERSEL4030 - COMMERCIAL BROWN/
BRUN COMMERCIAL

10 - ANTIQUE BROWN/BRUN ANTIQUE

290 - IRONSTONE/GRIS FER*

30 - BLACK/NOIR

204 - COBBLESTONE/
PIERRE DES CHAMPS

514 - CASHMERE/CACHEMIRE*



*Colours match with vinyl siding colours
*Les couleurs sont assorties aux couleurs
du revêtement vinyle

Fascia

PRODUCT / PRODUIT

7.5" TRADITIONAL FASCIA FASCIA TRADITIONNEL DE 7,5 PO

RIBBED OR PLAIN/
NERVURÉ OU UNI:

THICKNESS/ÉPAISSEUR:
**REGULAR RIBBED/
RÉGULIER NERVURÉ:**

PRODUCT CODE/
CODE DU PRODUIT:
13725

THICKNESS/ÉPAISSEUR:*

**HEAVY PLAIN/
ROBUSTE UNI:**

PRODUCT CODE/
CODE DU PRODUIT:
1373-5

*Special order only.

*Par commande spéciale
seulement.



SPECIFICATIONS/SPÉCIFICATIONSLENGTH **9'10"** LONGUEURPCS/CTN **20** PCS/CTNLF/CTN **197'** PI LIN/CTNLBS/CTN **38 lb/17.2 kg** LB/CTN

PRICE/PRIX

LENGTH **9'10"** LONGUEURPCS/CTN **20** PCS/CTNLF/CTN **197'** PI LIN/CTNLBS/CTN **47 lb/21.3 kg** LB/CTN

PRICE/PRIX

COLOURS/COULEURS

01 - WHITE/BLANC

601 - WHITE/BLANC

701 - WHITE/BLANC

801 - WHITE/BLANC

924 - LINEN/NACRE*

302 - IVORY/IVOIRE

902 - BEIGE/BEIGE*

920 - SAND/SABLE*

4502 - WICKER/OSIER*

04 - GRAY/GRIS

913 - CLAY/ARGILE

33 - PEBBLE CLAY/GALET D'ARGILE*

327 - HARVARD SLATE/GRIS ARDOISE*

856 - CHARCOAL/CHARBON

484 - CACTUS/CACTUS

328 - GRANITE/GRANITE*

329 - RV BROWNSTONE/
RV BRUN MAÇON*

309 - CHOCOLATE/CHOCOLAT

331 - UNIVERSAL BROWN/
BRUN UNIVERSEL4030 - COMMERCIAL BROWN/
BRUN COMMERCIAL

10 - ANTIQUE BROWN/BRUN ANTIQUE

290 - IRONSTONE/GRIS FER*

30 - BLACK/NOIR

204 - COBBLESTONE/
PIERRE DES CHAMPS

514 - CASHMERE/CACHEMIRE*

*Colours match with vinyl siding colours

*Les couleurs sont assorties aux couleurs du revêtement vinyle

Fascia

PRODUCT / PRODUIT

8" TRADITIONAL FASCIA TRADITIONNEL DE 8 PO

RIBBED OR PLAIN/
NERVURÉ OU UNI:

THICKNESS/ÉPAISSEUR:
**REGULAR RIBBED/
RÉGULIER NERVURÉ:**

PRODUCT CODE/
CODE DU PRODUIT:
13730-

THICKNESS/ÉPAISSEUR:
**HEAVY PLAIN/
ROBUSTE UNI:**

PRODUCT CODE/
CODE DU PRODUIT:
13730-9

*Special order only.

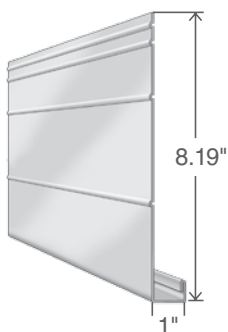
*Par commande spéciale
seulement.

¹Regular Ribbed not available in
White-01, 601 and 801

¹Épaisseur Régulier Nervuré non
disponible en Blanc-01, 601, 801

²Heavy Plain available in White-701,
Linen, Charcoal, Cactus,
Commercial Brown and Black

²Épaisseur Robuste Uni
disponible seulement en
Blanc-701, Nacre, Charbon,
Cactus, Brun Commercial et Noir



SPECIFICATIONS/SPÉCIFICATIONSLENGTH**9'10"** LONGUEURPCS/CTN**20** PCS/CTNLF/CTN.....**197'** PI LIN/CTNLBS/CTN**40.6 lb/18.4 kg** LB/CTN

PRICE/PRIX

LENGTH**9'10"** LONGUEURPCS/CTN**20** PCS/CTNLF/CTN.....**197'** PI LIN/CTNLBS/CTN**50 lb/22.7 kg** LB/CTN

PRICE/PRIX

COLOURS/COULEURS01 - WHITE/BLANC¹601 - WHITE/BLANC¹

701 - WHITE/BLANC

801 - WHITE/BLANC^{1,2}924 - LINEN/NACRE*²

302 - IVORY/IVOIRE

902 - BEIGE/BEIGE*

920 - SAND/SABLE*

4502 - WICKER/OSIER*

04 - GRAY/GRIS

913 - CLAY/ARGILE

33 - PEBBLE CLAY/GALET D'ARGILE*

327 - HARVARD SLATE/GRIS ARDOISE*

856 - CHARCOAL/CHARBON²484 - CACTUS/CACTUS²

328 - GRANITE/GRANITE*

329 - RV BROWNSTONE/
RV BRUN MAÇON*

309 - CHOCOLATE/CHOCOLAT

331 - UNIVERSAL BROWN/
BRUN UNIVERSEL4030 - COMMERCIAL BROWN/
BRUN COMMERCIAL²

10 - ANTIQUE BROWN/BRUN ANTIQUE

290 - IRONSTONE/GRIS FER*

30 - BLACK/NOIR²204 - COBBLESTONE/
PIERRE DES CHAMPS

514 - CASHMERE/CACHEMIRE*

*Colours match with vinyl siding colours

*Les couleurs sont assorties aux couleurs du revêtement vinyle

Fascia

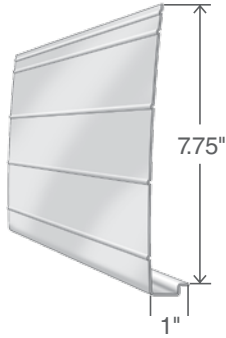
PRODUCT / PRODUIT

8" DESIGNER FASCIA FASCIA DESIGNER DE 8 PO

RIBBED OR PLAIN/
NERVURÉ OU UNI:

THICKNESS/ÉPAISSEUR:
**REGULAR RIBBED/
RÉGULIER NERVURÉ:**


PRODUCT CODE/
CODE DU PRODUIT:
1372



10" DESIGNER FASCIA FASCIA DESIGNER DE 10 PO

THICKNESS/ÉPAISSEUR:
**HEAVY RIBBED/
ROBUSTE NERVURÉ:**

PRODUCT CODE/
CODE DU PRODUIT:
1377



SPECIFICATIONS/SPÉCIFICATIONSLENGTH**9'10"** LONGUEURPCS/CTN**20** PCS/CTNLF/CTN.....**197'** PI LIN/CTNLBS/CTN **40 lb/18.1 kg** LB/CTN

PRICE/PRIX

LENGTH**9'10"** LONGUEURPCS/CTN**20** PCS/CTNLF/CTN.....**197'** PI LIN/CTNLBS/CTN**43.87 lb/19.90 kg** ...LB/CTN

PRICE/PRIX

COLOURS/COULEURS

01 - WHITE/BLANC

601 - WHITE/BLANC

701 - WHITE/BLANC

801 - WHITE/BLANC

924 - LINEN/NACRE*

302 - IVORY/IVOIRE

902 - BEIGE/BEIGE*

920 - SAND/SABLE*

4502 - WICKER/OSIER*

04 - GRAY/GRIS

913 - CLAY/ARGILE

33 - PEBBLE CLAY/GALET D'ARGILE*

327 - HARVARD SLATE/GRIS ARDOISE*

856 - CHARCOAL/CHARBON

484 - CACTUS/CACTUS

328 - GRANITE/GRANITE*

329 - RV BROWNSTONE/
RV BRUN MAÇON*

309 - CHOCOLATE/CHOCOLAT

331 - UNIVERSAL BROWN/
BRUN UNIVERSEL4030 - COMMERCIAL BROWN/
BRUN COMMERCIAL

10 - ANTIQUE BROWN/BRUN ANTIQUE

290 - IRONSTONE/GRIS FER*

30 - BLACK/NOIR

204 - COBBLESTONE/
PIERRE DES CHAMPS

514 - CASHMERE/CACHEMIRE*

*Colours match with vinyl siding colours

*Les couleurs sont assorties aux couleurs du revêtement vinyle

J-Trim/Drip Edge

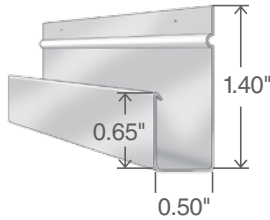
Moules J/ Larmier Réversible

PRODUCT / PRODUIT

1/2" J-TRIM MOULURE J 1/2 PO

THICKNESS/ÉPAISSEUR:
STANDARD

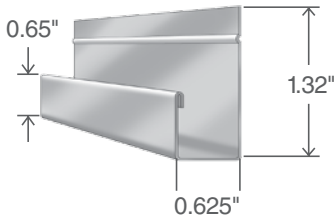
PRODUCT CODE/
CODE DU PRODUIT:
13715



5/8" J-TRIM MOULURE J 5/8 PO

THICKNESS/ÉPAISSEUR:
STANDARD

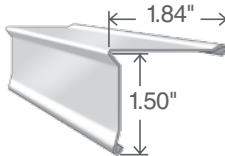
PRODUCT CODE/
CODE DU PRODUIT:
13536U



2" REVERSIBLE DRIP EDGE LARMIER RÉVERSIBLE DE 2 PO

THICKNESS/ÉPAISSEUR:
STANDARD 10'

PRODUCT CODE/
CODE DU PRODUIT:
1383



THICKNESS/ÉPAISSEUR:
STANDARD 8'*

PRODUCT CODE/
CODE DU PRODUIT:
1384

*Special order only

*Commande spéciale seulement

²Not available in White-801

²Non disponible en Blanc-801

SPECIFICATIONS/SPÉCIFICATIONSLENGTH **12'** LONGUEURPCS/CTN **24** PCS/CTNLF/CTN **288'** PI LIN/CTNLBS/CTN .. **13.87 lb/6.29 kg** LB/CTN

PRICE/PRIX

LENGTH **12'** LONGUEURPCS/CTN **24** PCS/CTNLF/CTN **288'** PI LIN/CTNLBS/CTN **15 lb/6.8 kg** LB/CTN

PRICE/PRIX

LENGTH **10'** LONGUEURPCS/CTN **20** PCS/CTNLF/CTN **200'** PI LIN/CTNLBS/CTN .. **11.90 lb/5.40 kg** LB/CTN

PRICE/PRIX

LENGTH **8'** LONGUEURPCS/CTN **25** PCS/CTNLF/CTN **200'** PI LIN/CTNLBS/CTN .. **11.66 lb/5.29 kg** LB/CTN

PRICE/PRIX

COLOURS/COULEURS

01 - WHITE/BLANC

601 - WHITE/BLANC

701 - WHITE/BLANC

801 - WHITE/BLANC¹

924 - LINEN/NACRE*

302 - IVORY/IVOIRE

902 - BEIGE/BEIGE*

920 - SAND/SABLE*

4502 - WICKER/OSIER*

04 - GRAY/GRIS

913 - CLAY/ARGILE

33 - PEBBLE CLAY/GALET D'ARGILE*

327 - HARVARD SLATE/GRIS ARDOISE¹

856 - CHARCOAL/CHARBON

484 - CACTUS/CACTUS

328 - GRANITE/GRANITE*¹329 - RV BROWNSTONE/
RV BRUN MAÇON*¹

309 - CHOCOLATE/CHOCOLAT

331 - UNIVERSAL BROWN/
BRUN UNIVERSEL4030 - COMMERCIAL BROWN/
BRUN COMMERCIAL

10 - ANTIQUE BROWN/BRUN ANTIQUE

290 - IRONSTONE/GRIS FER*

30 - BLACK/NOIR

204 - COBBLESTONE/
PIERRE DES CHAMPS

514 - CASHMERE/CACHEMIRE*

*Colours match with vinyl siding colours

*Les couleurs sont assorties aux couleurs du revêtement vinyle

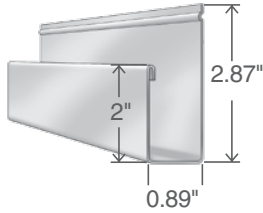
J-Trim

Moulures J

PRODUCT / PRODUIT

2" FACE J-TRIM
MOULURE EN
J 2 PO DE FAÇADE

PRODUCT CODE/
CODE DU PRODUIT:
1352



SPECIFICATIONS/SPÉCIFICATIONSLENGTH **12'** LONGUEURPCS/CTN **16** PCS/CTNLF/CTN **192'** PI LIN/CTNLBS/CTN **28.85 lb/13.08 kg** ... LB/CTN

PRICE/PRIX

COLOURS/COULEURS

33 - LATTE/CAFÉ AU LAIT

281 - CARRIAGE RED/ROUGE DILIGENCE

303 - WILLOW/SAULE

280 - SHALE/NUAGE DE CENDRE

304 - OCEANA/OCÉAN

278 - SELECT CHOCOLATE/
CHOCOLAT CELECT

3020 - FROST/GIVRE

299 - POTTERY/POTERIE

326 - RIVER ROCK/
PIERRES DES RIVIÈRES

388 - GROVE/BOSQUET

284 - COASTLINE/GRIS LITTORAL

297 - CHESTNUT/MARRON

283 - CASTLE STONE/
ROCHE DE CHÂTEAU

279 - WROUGHT IRON/FER FORGÉ

325 - PINE BROOK/PINERAIE



Drip Edge/ Roof Edge

Larmier Réversible/Solin à endos large

PRODUCT / PRODUIT

REVERSIBLE LARGE DRIP EDGE LARMIER RÉVERSIBLE LARGE

THICKNESS/ÉPAISSEUR:
STANDARD 10'

PRODUCT CODE/
CODE DU PRODUIT:
1385

THICKNESS/ÉPAISSEUR:
STANDARD 8'¹

PRODUCT CODE/
CODE DU PRODUIT:
1386

¹Special order only

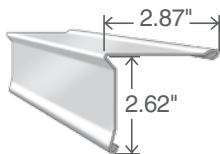
¹Commande spéciale seulement

¹Standard 8' available in White-01,
601 and 701, Ivory, Gray,
Commercial Brown, Antique Brown
and Black only

¹Épaisseur Standard 8pi
disponible en Blanc-01, 601 et 701,
Ivoire, Gris, Brun Maçon, Brun
Antique et Noir seulement

²Standard 10' available in White 01
and 701 only

²Épaisseur Standard 10pi disponible
en Blanc 01 et 701 seulement



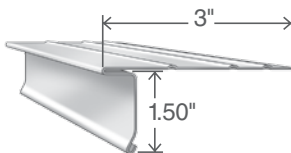
DESIGNER LARGE ROOF EDGE SOLIN À ENDOS DE- SIGNER LARGE

THICKNESS/ÉPAISSEUR:
STANDARD

PRODUCT CODE/
CODE DU PRODUIT:
1382-3

³Not available in White-801

³Non disponibles en Blanc-801



SPECIFICATIONS/SPÉCIFICATIONSLENGTH **10'** LONGUEURPCS/CTN **20** PCS/CTNLF/CTN **200'** PI LIN/CTNLBS/CTN .. **21.10 lb/9.57 kg** LB/CTN

PRICE/PRIX

LENGTH **8'** LONGUEURPCS/CTN **25** PCS/CTNLF/CTN **200'** PI LIN/CTNLBS/CTN **21.10 lb/9.57 kg** LB/CTN

PRICE/PRIX

LENGTH **10'** LONGUEURPCS/CTN **20** PCS/CTNLF/CTN **200'** PI LIN/CTNLBS/CTN **21 lb/9.52 kg** LB/CTN

PRICE/PRIX

COLOURS/COULEURS01 - WHITE/BLANC^{1,2}601 - WHITE/BLANC^{1,4}701 - WHITE/BLANC^{1,2}801 - WHITE/BLANC³

924 - LINEN/NACRE*

302 - IVORY/IVOIRE¹

902 - BEIGE/BEIGE*

920 - SAND/SABLE*

4502 - WICKER/OSIER*

04 - GRAY/GRIS¹

913 - CLAY/ARGILE

33 - PEBBLE CLAY/GALET D'ARGILE*

327 - HARVARD SLATE/GRIS ARDOISE

856 - CHARCOAL/CHARBON

484 - CACTUS/CACTUS

328 - GRANITE/GRANITE*

329 - RV BROWNSTONE/
RV BRUN MAÇON*

309 - CHOCOLATE/CHOCOLAT

331 - UNIVERSAL BROWN/
BRUN UNIVERSEL4030 - COMMERCIAL BROWN/
BRUN COMMERCIAL¹10 - ANTIQUE BROWN/BRUN ANTIQUE¹

290 - IRONSTONE/GRIS FER*

30 - BLACK/NOIR¹204 - COBBLESTONE/
PIERRE DES CHAMPS

514 - CASHMERE/CACHEMIRE*

*Colours match with vinyl siding colours

*Les couleurs sont assorties aux couleurs du revêtement vinyle

Gable Trim

Moulure de pignon

PRODUCT / PRODUIT

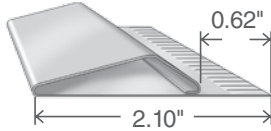
GABLE TRIM MOULURE DE PIGNON*

THICKNESS/ÉPAISSEUR:
STANDARD

PRODUCT CODE/
CODE DU PRODUIT:
1388

*Not available in White-601 and 01

*Non disponible en Blanc-601 et 01



SPECIFICATIONS/SPÉCIFICATIONSLENGTH **12'** LONGUEURPCS/CTN **25** PCS/CTNLF/CTN **300'** PI LIN/CTNLBS/CTN **24 lb/10.89 kg** LB/CTN

PRICE/PRIX

COLOURS/COULEURS01 - WHITE/BLANC¹601 - WHITE/BLANC¹

701 - WHITE/BLANC

801 - WHITE/BLANC

924 - LINEN/NACRE*

302 - IVORY/IVOIRE

902 - BEIGE/BEIGE*

920 - SAND/SABLE*

4502 - WICKER/OSIER*

04 - GRAY/GRIS

913 - CLAY/ARGILE

33 - PEBBLE CLAY/GALET D'ARGILE*

327 - HARVARD SLATE/GRIS ARDOISE

856 - CHARCOAL/CHARBON

484 - CACTUS/CACTUS

328 - GRANITE/GRANITE*

329 - RV BROWNSTONE/
RV BRUN MAÇON*

309 - CHOCOLATE/CHOCOLAT

331 - UNIVERSAL BROWN/
BRUN UNIVERSEL4030 - COMMERCIAL BROWN/
BRUN COMMERCIAL

10 - ANTIQUE BROWN/BRUN ANTIQUE

290 - IRONSTONE/GRIS FER*

30 - BLACK/NOIR

204 - COBBLESTONE/
PIERRE DES CHAMPS

514 - CASHMERE/CACHEMIRE*

*Colours match with vinyl siding colours

*Les couleurs sont assorties aux couleurs du revêtement vinyle

Siding Revêtement

PRODUCT / PRODUIT

D-4 TRADITIONAL* D-4 TRADITIONNEL*

FINISH/FINI MAT:

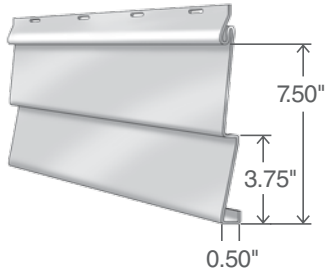
PLAIN/UNI

THICKNESS/ÉPAISSEUR:

STANDARD 24

PRODUCT CODE/
CODE DU PRODUIT:

13015



FINISH/FINI MAT:

**WOODGRAIN/
GRAIN DE BOIS**

THICKNESS/ÉPAISSEUR:

STANDARD 24

PRODUCT CODE/
CODE DU PRODUIT:

13025

*Not available in White-701

*Non disponible en Blanc-701

D-4 COVE* D-4-D*

FINISH/FINI MAT:

**WOODGRAIN/
GRAIN DE BOIS**

THICKNESS/ÉPAISSEUR:

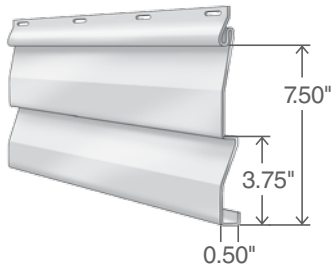
STANDARD 24

PRODUCT CODE/
CODE DU PRODUIT:

13075

*Not available in White-701

*Non disponible en Blanc-701



VERTICAL V-GROOVE VERTICAL EN «V»

FINISH/FINI MAT:

PLAIN/UNI

PRODUCT CODE/
CODE DU PRODUIT:

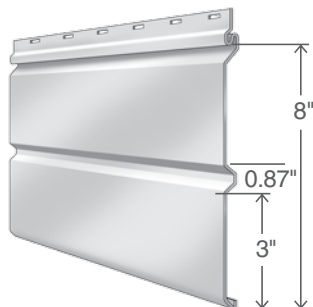
1310

FINISH/FINI MAT:

**WOODGRAIN/
GRAIN DE BOIS**

PRODUCT CODE/
CODE DU PRODUIT:

1315



SPECIFICATIONS/SPÉCIFICATIONSLENGTH **12'** LONGUEURPCS/CTN **24** PCS/CTNSF/CTN..... **180** PI2/CTNLBS/CTN **58 lb/26.3 kg**..... LB/CTN

PRICE/PRIX

LENGTH **12'** LONGUEURPCS/CTN **24** PCS/CTNSF/CTN..... **180** PI2/CTNLBS/CTN **58 lb/26.3 kg**..... LB/CTN

PRICE/PRIX

LENGTH **12'** LONGUEURPCS/CTN **16** PCS/CTNSF/CTN..... **128'** PI2/CTNLBS/CTN **40.80 lb/18.51 kg** ...LB/CTN

PRICE/PRIX

COLOURS/COULEURS

01 - WHITE/BLANC

701 - WHITE/BLANC¹

801 - WHITE/BLANC

924 - LINEN/NACRE*

302 - IVORY/IVOIRE

902 - BEIGE/BEIGE*

920 - SAND/SABLE*

4502 - WICKER/OSIER*

04 - GRAY/GRIS

913 - CLAY/ARGILE

33 - PEBBLE CLAY/GALET D'ARGILE*

327 - HARVARD SLATE/GRIS ARDOISE

856 - CHARCOAL/CHARBON

484 - CACTUS/CACTUS

328 - GRANITE/GRANITE

329 - RV BROWNSTONE/
RV BRUN MAÇON

309 - CHOCOLATE/CHOCOLAT

331 - UNIVERSAL BROWN/
BRUN UNIVERSEL4030 - COMMERCIAL BROWN/
BRUN COMMERCIAL

10 - ANTIQUE BROWN/BRUN ANTIQUE

290 - IRONSTONE/GRIS FER*

30 - BLACK/NOIR

204 - COBBLESTONE/
PIERRE DES CHAMPS

514 - CASHMERE/CACHEMIRE*

*Colours match with vinyl siding colours

*Les couleurs sont assorties
aux couleurs du revêtement vinyle

L-Trim/Outside Corner Post

Moulure en L/ Coin extérieur

PRODUCT / PRODUIT

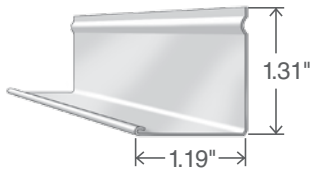
L-TRIM MOULURE EN L

THICKNESS/ÉPAISSEUR:
STANDARD

PRODUCT CODE/
CODE DU PRODUIT:
13495

¹Not available in White-01

¹Non disponible en Blanc-01



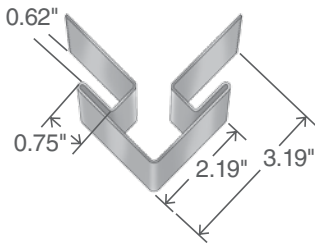
OUTSIDE CORNER POST COIN EXTÉRIEUR

THICKNESS/ÉPAISSEUR:
STANDARD

PRODUCT CODE/
CODE DU PRODUIT:
1356

²Not available in White-701

²Non disponible en Blanc-701



SPECIFICATIONS/SPÉCIFICATIONSLENGTH **12'** LONGUEURPCS/CTN **28** PCS/CTNSF/CTN **336** PI2./CTNLBS/CTN **18 lb/8.16 kg** LB/CTN

PRICE/PRIX

LENGTH **9' 6"** LONGUEURPCS/CTN **10** PCS/CTNLF/CTN **95'** PI LIN/CTNLBS/CTN **20 lb/9.07 kg** LB/CTN

PRICE/PRIX

COLOURS/COULEURS01 - WHITE/BLANC¹701 - WHITE/BLANC²

801 - WHITE/BLANC

924 - LINEN/NACRE*

302 - IVORY/IVOIRE

902 - BEIGE/BEIGE*

920 - SAND/SABLE*

4502 - WICKER/OSIER*

04 - GRAY/GRIS

913 - CLAY/ARGILE

33 - PEBBLE CLAY/GALET D'ARGILE*

327 - HARVARD SLATE/GRIS ARDOISE

856 - CHARCOAL/CHARBON

484 - CACTUS/CACTUS

328 - GRANITE/GRANITE*

329 - RV BROWNSTONE/
RV BRUN MAÇON

309 - CHOCOLATE/CHOCOLAT

331 - UNIVERSAL BROWN/
BRUN UNIVERSEL4030 - COMMERCIAL BROWN/
BRUN COMMERCIAL

10 - ANTIQUE BROWN/BRUN ANTIQUE

290 - IRONSTONE/GRIS FER*

30 - BLACK/NOIR

204 - COBBLESTONE/
PIERRE DES CHAMPS

514 - CASHMERE/CACHEMIRE*

*Colours match with vinyl siding colours

*Les couleurs sont assorties aux couleurs du revêtement vinyle

Drip Caps

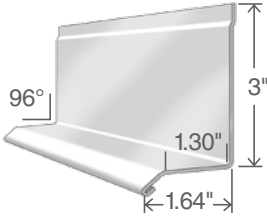
Larmiers

PRODUCT / PRODUIT

LARGE DRIP CAP LARMIER LARGE

THICKNESS/ÉPAISSEUR:
HEAVY/ROBUSTE

PRODUCT CODE/
CODE DU PRODUIT:
13546R

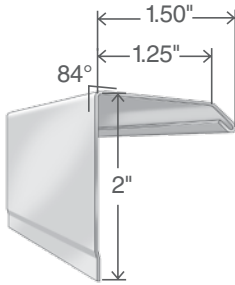


REVERSE DRIP CAP LARMIER INVERSÉ

THICKNESS/ÉPAISSEUR:
HEAVY/ROBUSTE

PRODUCT CODE/CODE
DU PRODUIT: **13547**

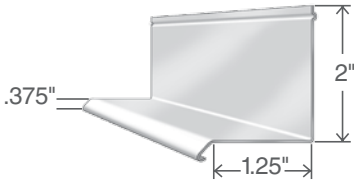
¹Not available in White-801
¹Non disponible en Blanc-801



DRIP CAP LARMIER

THICKNESS/ÉPAISSEUR:
STANDARD

PRODUCT CODE/CODE
DU PRODUIT: **13545**



SPECIFICATIONS/SPÉCIFICATIONSLENGTH **12'** LONGUEURPCS/CTN **24** PCS/CTNLF/CTN **288'** PI LIN/CTNLBS/CTN **33 lb/14.97 kg** LB/CTN

PRICE/PRIX

LENGTH **12'** LONGUEURPCS/CTN **24** PCS/CTNLF/CTN **288'** PI LIN/CTNLBS/CTN **25 lb/11.34 kg** LB/CTN

PRICE/PRIX

LENGTH **12'** LONGUEURPCS/CTN **32** PCS/CTNLF/CTN **384'** PI LIN/CTNLBS/CTN **34 lb/15.42 kg** LB/CTN

PRICE/PRIX

COLOURS/COULEURS

01 - WHITE/BLANC

701 - WHITE/BLANC

801 - WHITE/BLANC

924 - LINEN/NACRE*

302 - IVORY/IVOIRE

902 - BEIGE/BEIGE*

920 - SAND/SABLE*

4502 - WICKER/OSIER*

04 - GRAY/GRIS

913 - CLAY/ARGILE

33 - PEBBLE CLAY/GALET D'ARGILE*

327 - HARVARD SLATE/GRIS ARDOISE

856 - CHARCOAL/CHARBON

484 - CACTUS/CACTUS

328 - GRANITE/GRANITE*

329 - RV BROWNSTONE/
RV BRUN MAÇON

309 - CHOCOLATE/CHOCOLAT

331 - UNIVERSAL BROWN/
BRUN UNIVERSEL4030 - COMMERCIAL BROWN/
BRUN COMMERCIAL

10 - ANTIQUE BROWN/BRUN ANTIQUE

290 - IRONSTONE/GRIS FER*

30 - BLACK/NOIR

204 - COBBLESTONE/
PIERRE DES CHAMPS

514 - CASHMERE/CACHEMIRE*

*Colours match with vinyl siding colours

*Les couleurs sont assorties aux couleurs du revêtement vinyle

Starter Strips

Mouleurs de départ


PRODUCT / PRODUIT

UNIVERSAL STARTER STRIP MOULURE DE DÉPART UNIVERSELLE

THICKNESS/ÉPAISSEUR:
STANDARD

PRODUCT CODE/
CODE DU PRODUIT:
1380

Colours not available.
Non disponible en couleur.



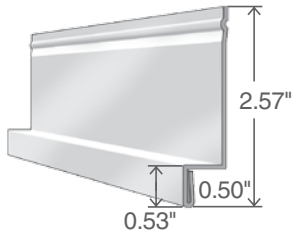
PERIMETER FLASHING (STARTER STRIP) BANDE D'ÉTANCHÉITÉ PÉRIMÉTRIQUE (MOULURE DE DEPART)

THICKNESS/ÉPAISSEUR:
HEAVY/ROBUSTE:

PRODUCT CODE/
CODE DU PRODUIT:
912701

¹Only available in White-701

¹Seulement disponible en Blanc-701



SPECIFICATIONS/SPÉCIFICATIONSLENGTH **10'** LONGUEURPCS/CTN **50** PCS/CTNLF/CTN **500'** PI LIN/CTNLBS/CTN **27.04 lb/12.26 kg** ... LB/CTN

PRICE/PRIX

COLOURS/COULEURS701 - WHITE/BLANC¹LENGTH **12'** LONGUEURPCS/CTN **40** PCS/CTNLBS/CTN **40 lb/18.1 kg** LB/CTN

PRICE/PRIX

Trim Coil


Rouleau

PRODUCT / PRODUIT

**TRIM COIL
ROULEAU
D'ALUMINIUM**
(ROLL 24" X 30M)

THICKNESS/ÉPAISSEUR:
REGULAR/RÉGULIER

PRODUCT CODE/
CODE DU PRODUIT:
132419



THICKNESS/ÉPAISSEUR:
HEAVY/ROBUSTE

SMOOTH CAPPING/
COIL ROULEAU DE
RECOUVREMENT LISSE

PRODUCT CODE/
CODE DU PRODUIT:
132423

THICKNESS/ÉPAISSEUR:
**HEAVY EMBOSSED/
GAUFRÉ ROBUSTE**

WOODGRAIN CAPPING
COIL/ROULEAU DE
RECOUVREMENT FINI
GRAIN DE BOIS

PRODUCT CODE/
CODE DU PRODUIT:
132423*E**

SPECIFICATIONS/SPÉCIFICATIONS**ONE SIDED PAINTED
PEINT SUR UN CÔTÉ**LENGTH**98'**.....LONGUEURSF/ROLL.....**197**.....PI2/ROULLBS/ROLL **47 lb/21.32 kg**....LB/ROUL

PRICE/PRIX

**ONE SIDE PAINTED/
TWO SIDE PAINTED
PEINT SUR UN CÔTÉ/
PEINT SUR DEUX CÔTÉS**LENGTH**98'**.....LONGUEURSF/ROLL.....**197**.....PI2/ROULLBS/ROLL **58 lb/26.3 kg**.....LB/ROUL

PRICE/PRIX

**ONE SIDE PAINTED/
TWO SIDE PAINTED
PEINT SUR UN CÔTÉ/
PEINT SUR DEUX CÔTÉS**LENGTH**98'**.....LONGUEURSF/ROLL.....**197**.....PI2/ROULLBS/ROLL **58 lb/26.3 kg**.....LB/ROUL

PRICE/PRIX

See colour
availability
on page 122-125.

Voir les couleurs
offertes
à la page 122-125.

Trough Coil

Rouleau d'aluminium pour gouttière

PRODUCT / PRODUIT

TROUGH COIL ROULEAU D'ALUMINIUM POUR GOUTTIÈRE

THICKNESS/ÉPAISSEUR:
0.0235 X 11.875"
WIDTH/ 0,0235 X
11,875 PO LARGEUR

PRODUCT CODE/CODE
DU PRODUIT: **1171**



THICKNESS/ÉPAISSEUR:
0.024 X 11.875"
WIDTH/ 0,024 X
11,875 PO LARGEUR

PRODUCT CODE/CODE
DU PRODUIT: **1181**

THICKNESS/ÉPAISSEUR:
0.027 X 11.875"
WIDTH/0,027 X 11,875
PO LARGEUR

PRODUCT CODE/CODE
DU PRODUIT: **1172**

THICKNESS/ÉPAISSEUR:
0.032 X 11.875"
WIDTH/ 0,032 X
11,875 PO LARGEUR

PRODUCT CODE/CODE
DU PRODUIT: **1173**

Only available in White-701
Seulement disponible en Blanc-701

THICKNESS/ÉPAISSEUR:
0.032 X 15" WIDTH/
0,032 X 15 PO
LARGEUR

PRODUCT CODE/CODE
DU PRODUIT: **1161**

SPECIFICATIONS/SPÉCIFICATIONS**ONE SIDED PAINTED
PEINT SUR UN CÔTÉ**WIDTH.....**11.875"**LARGEURLF/KG.....**6.7'**PI LIN/KGLBS/ROLL ... **Approx. 100 kg**....LB/ROUL

PRICE/PRIX

**TWO SIDED PAINTED
PEINT SUR DEUX CÔTÉ**WIDTH.....**11.875"**LARGEURLF/KG.....**6.7'**PI LIN/KGLBS/ROLL ... **Approx. 100 kg**....LB/ROUL

PRICE/PRIX

**ONE SIDE PAINTED/
TWO SIDE PAINTED/
PEINT SUR UN CÔTÉ/
PEINT SUR DEUX CÔTÉS**WIDTH.....**11.875"**LARGEURLF/KG.....**5.9'**PI LIN/KGLBS/ROLL ... **Approx. 100 kg**....LB/ROUL

PRICE/PRIX

**ONE SIDED PAINTED
PEINT SUR UN CÔTÉ**WIDTH.....**11.875"**LARGEURLF/KG.....**5.0'**PI LIN/KGLBS/ROLL ... **Approx. 100 kg**....LB/ROUL

PRICE/PRIX

**TWO SIDED PAINTED
PEINT SUR DEUX CÔTÉS**WIDTH.....**15"**LARGEURLF/KG.....**3.8'**PI LIN/KGLBS/ROLL ... **Approx. 100 kg**....LB/ROUL

PRICE/PRIX

See colour
availability
on page 124.

Voir les couleurs
offertes
à la page 124.

Colour Matrix

Matrice des couleurs

Coils/Rouleaux

STYLE/ MODÈLE	THICKNESS/ ÉPAISSEUR	CODE/ CODE	#01 - WHITE/BLANC	#110 - WHITE/BLANC	#601 - WHITE/BLANC	#701 - WHITE/BLANC	#801 - WHITE/BLANC	#924 - LINEN/NACRE*	#514 - CASHMERE/CACHEMIRE*	#204 - COBBLESTONE/ PIERRE CHAMPS
TRIM COIL 24" X 30 M – 1 SIDED PAINTED ROULEAU D'ALUMINIUM 24 PO X 30 M PEINT SUR UN CÔTÉ	REGULAR RÉGULIER	132419	✓		✓	✓	✓	✓	✓	✓
TRIM COIL 24" X 30 M – 1 & 2 SIDED PAINTED ROULEAU D'ALUMINIUM 24 PO X 30 M PEINT SUR UN OU DEUX CÔTÉS	HEAVY ROBUSTE	132423	✓		✓	✓	✓	B	B	B
TRIM COIL 24" X 30 M – 1 & 2 SIDED PAINTED ROULEAU D'ALUMINIUM 24 PO X 30 M PEINT SUR UN OU DEUX CÔTÉS	HEAVY EMBOSSED GAUFRÉ ROBUSTE	132423****E				✓		B	B	B
TROUGH COIL 0.0235 X 11.875" ROULEAU D'ALUMINIUM 0,024 X 11,875 PO POUR GOUTTIÈRE		1171				✓				
TROUGH COIL 0.024 X 11.875" ROULEAU D'ALUMINIUM 0,024 X 11,875 PO POUR GOUTTIÈRE		1181						B	B	B
TROUGH COIL 0.027 X 11.875" ROULEAU D'ALUMINIUM 0,027 X 11,875 PO POUR GOUTTIÈRE		1172		✓		✓		B		
TROUGH COIL 0.032 X 11.875" ROULEAU D'ALUMINIUM 0,032 X 11,875 PO POUR GOUTTIÈRE		1173				✓				
TROUGH COIL 0.032 X 15" ROULEAU D'ALUMINIUM 0,032 X 15 PO POUR GOUTTIÈRE		1161				331				

¹Pebble Clay is the same as Latte.

¹Galet d'argile est semblable à la couleur Café au lait.

*Colours match vinyl siding colours.

*Les couleurs sont assorties aux couleurs du revêtement de vinyle.

#302 - IVORY/IVOIRE	✓	B	B	B	B	B	B	B	B	B	B	B	B	B	10
#902 - BEIGE/BEIGE*	✓	B	B	B	B	B	B	B	B	B	B	B	B	B	04
#920 - SAND/SABLE	✓	B	B	B	B	B	B	B	B	B	B	B	B	B	920
#4502 - WICKER/OSIER*	✓	B	B	B	B	B	B	B	B	B	B	B	B	B	484
#04 - GRAY/GRIS	✓	B	B	B	B	B	B	B	B	B	B	B	B	B	
#913 - CLAY/ARGILE	✓	B	B	B	B	B	B	B	B	B	B	B	B	B	
#33 - PEBBLE CLAY/ GALET D'ARGILE¹*	✓	B	B	B	B	B	B	B	B	B	B	B	B	B	
#327 - HARVARD SLATE/ GRIS ARDOISE***		B	B	B	B	B	B	B	B	B	B	B	B	B	
#856 - CHARCOAL/CHARBON	✓	B	B	B	B	B	B	B	B	B	B	B	B	B	
#484 - CACTUS/CACTUS	✓	B	B	B	B	B	B	B	B	B	B	B	B	B	913
#328 - GRANITE/GRANITE***		B	B	B	B	B	B	B	B	B	B	B	B	B	
#329 - RV BROWNSTONE/RV BRUN MAÇON***		B	B	B	B	B	B	B	B	B	B	B	B	B	
#309 - CHOCOLATE/CHOCOLAT	✓	B	B	B	B	B	B	B	B	B	B	B	B	B	
#331 - UNIVERSAL BROWN/ BRUN UNIVERSEL	✓	B	B	B	B	B	B	B	B	B	B	B	B	B	701
#4030 - COMMERCIAL BROWN/ BRUN COMMERCIAL	✓	30	30	30	30	30	30	30	30	30	30	30	30	30	30
#10 - ANTIQUE BROWN/ BRUN ANTIQUE	✓	B	B	B	B	B	B	B	B	B	B	B	B	B	302
#290 - IRONSTONE/GRIS FER	✓	B	B	B	B	B	B	B	B	B	B	B	B	B	
#30 - BLACK/NOIR	✓	B	B	B	B	B	B	B	B	B	B	B	B	B	4030

** BSP 24" coil (indicated with a B) is White 701 on one side.

** Le rouleau d'aluminium 24 po peint sur deux côtés (indiqué par un B) est en 701-Blanc d'un côté.

*** 132423 Special order with White 801.

*** 132423 Commande spéciale avec 801-Blanc.

Colour Matrix

Matrice des couleurs

Coils/Rouleaux continued/suite

STYLE/ MODÈLE	THICKNESS/ ÉPAISSEUR	CODE/CODE	#280 - SHALE/ NUAGE DE CENDRE	#304 - OCEANA/Océan	#278 - CELECT CHOCOLATE/ CHOCOLAT CELECT
TRIM COIL 24" X 30 M – 1 & 2 SIDED PAINTED ROULEAU D'ALUMINIUM 24 PO X 30 M PEINT SUR UN OU DEUX CÔTÉS	HEAVY ROBUSTE	132423	✓	B	✓

#3020 - FROST/GIVRE	B
#299 - POTTERY/POTERIE	B
#388 - GROVE/BOSQUET	✓
#284 - COASTLINE/ GRIS LITTORAL	B
#297 - CHESTNUT/MARRON	✓
#283 - CASTLE STONE/ ROCHE DE CHÂTEAU	B
#279 - WROUGHT IRON/ FER FORGE	✓
#141 - SNOW WHITE/ BLANC NEIGE	✓
#33 - LATTE/CAFÉ AU LAIT	B
#326 - RIVER ROCK/ PIERRES DES RIVIÈRES	B
#325 - PINE BROOK/PINERAIE	✓
#281 - CARRIAGE RED/ ROUGE DILIGENCE	✓
#303 - WILLOW/SAULE	✓

* Colours match out vinyl siding colours./ Les couleurs sont assorties aux couleurs du revêtement de vinyle.

** BSP 24" coil (indicated with a B) is White 701 on one side./Le rouleau d'aluminium 24 po peint sur deux côtés (indiqué par un B) est en 701-Blanc d'un côté.

Downpipe

Descente

PRODUCT / PRODUIT

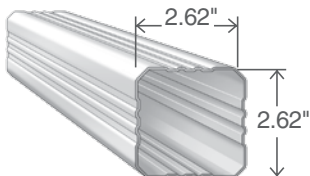
SMALL SQUARE DOWNPIPE PETITE DESCENTE CARRÉE

THICKNESS/ÉPAISSEUR:
REGULAR/RÉGULIER

PRODUCT CODE/
CODE DU PRODUIT:
11846-3

¹Not available in White-110

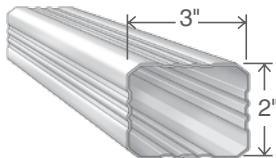
¹Non disponible en Blanc-110



2" X 3" DOWNPIPE DESCENTE 2 X 3 PO

THICKNESS/ÉPAISSEUR:
REGULAR/RÉGULIER

PRODUCT CODE/
CODE DU PRODUIT:
11846



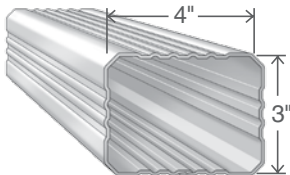
3" X 4" DOWNPIPE DESCENTE 3 X 4 PO

THICKNESS/ÉPAISSEUR:
HEAVY/ROBUSTE

PRODUCT CODE/
CODE DU PRODUIT:
1184634

³Not available in White-110, Linen, Beige, Wicker, Pebble Clay, Harvard Slate, Charcoal, Granite, RV Brownstone, Chocolate, Ironstone, Cashmere, and Cobblestone

³Disponibles en Blanc-110, Nacre, Ivoire Royal, Osier, Galet D'Argile, Gris Ardoise, Charbon, Granite, RV Brun Maçon, Chocolat, Gris Fer, Cachemire et Pierre des champs



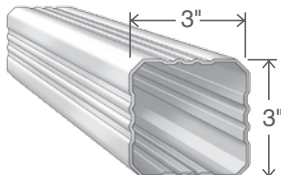
3" X 3" LARGE SQUARE DOWNPIPE* LARGE DESCENTE CARRÉE 3 X 3 PO*

THICKNESS/ÉPAISSEUR:
HEAVY/ROBUSTE

PRODUCT CODE/
CODE DU PRODUIT:
11846-4

¹Not available in White-110

¹Non disponible en Blanc-110



SPECIFICATIONS/SPÉCIFICATIONSLENGTH **9' 10"** LONGUEURPCS/CTN **10** PCS/CTNLF/CTN **98' 4"** PI LIN/CTNLBS/CTN **23 lb/10.43 kg** LB/CTN

PRICE/PRIX

LENGTH **9' 10"** LONGUEURPCS/CTN **10** PCS/CTNLF/CTN **98' 4"** PI LIN/CTNLBS/CTN **23 lb/10.43 kg** LB/CTN

PRICE/PRIX

LENGTH **9' 10"** LONGUEURPCS/CTN **10** PCS/CTNLF/CTN **98' 4"** PI LIN/CTNLBS/CTN **31 lb/14.06 kg** LB/CTN

PRICE/PRIX

LENGTH **9' 10"** LONGUEURPCS/CTN **10** PCS/CTNLF/CTN **98' 4"** PI LIN/CTNLBS/CTN **28 lb/12.7 kg** LB/CTN

PRICE/PRIX

COLOURS/COULEURS01 - WHITE/BLANC¹

701 - WHITE/BLANC

924 - LINEN/NACRE*³

302 - IVORY/IVOIRE

902 - BEIGE/BEIGE*

920 - SAND/SABLE*

4502 - WICKER/OSIER*³

04 - GRAY/GRIS

913 - CLAY/ARGILE

33 - PEBBLE CLAY/GALET D'ARGILE*³327 - HARVARD SLATE/GRIS ARDOISE*^{2,3}856 - CHARCOAL/CHARBON³

484 - CACTUS/CACTUS

328 - GRANITE/GRANITE*^{2,3}329 - RV BROWNSTONE/
RV BRUN MAÇON*^{2,3}309 - CHOCOLATE/CHOCOLAT³331 - UNIVERSAL BROWN/
BRUN UNIVERSEL4030 - COMMERCIAL BROWN/
BRUN COMMERCIAL

10 - ANTIQUE BROWN/BRUN ANTIQUE

290 - IRONSTONE/GRIS FER*³

30 - BLACK/NOIR

204 - COBBLESTONE/
PIERRE DES CHAMPS

514 - CASHMERE/CACHEMIRE*

*Colours match with vinyl siding colours

*Les couleurs sont assorties aux couleurs du revêtement vinyle

Elbows

Coudes

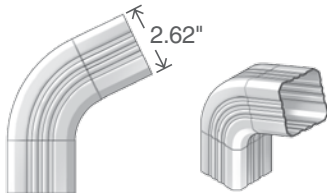
PRODUCT / PRODUIT

SMALL SQUARE ELBOW PETIT COUDE CARRÉ

THICKNESS/ÉPAISSEUR:
REGULAR/RÉGULIER

PRODUCT CODE/
CODE DU PRODUIT:
11866-3

Also available in 30° (11916-3)
Disponible aussi en 30° (11916-3)
*Not available in White-110
*Non disponible en Blanc-110

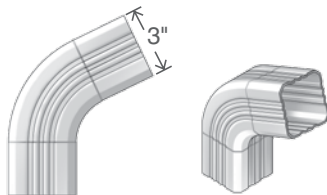


3" X 3" LARGE SQUARE ELBOW* LARGE COUDE CARRÉ 3 X 3 PO*

THICKNESS/ÉPAISSEUR:
HEAVY/ROBUSTE

PRODUCT CODE/
CODE DU PRODUIT:
11866-4

Also available in 30° (11916-4)
Disponible aussi en 30° (11916-4)
*Not available in White-110
*Non disponible en Blanc-110

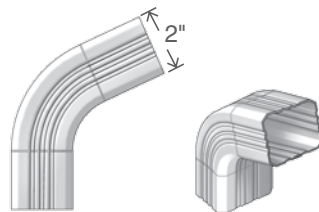


2" X 3" A ELBOW COUDE A 2 X 3 PO

THICKNESS/ÉPAISSEUR:
REGULAR/RÉGULIER

PRODUCT CODE/
CODE DU PRODUIT:
11866

Also available in 30° (11916)
Disponible aussi en 30° (11916)

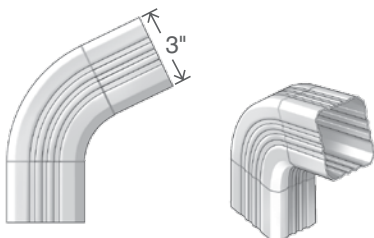


2" X 3" B ELBOW COUDE B 2 X 3 PO

THICKNESS/ÉPAISSEUR:
REGULAR/RÉGULIER

PRODUCT CODE/
CODE DU PRODUIT:
11876

Also available in 30° (11926)
Disponible aussi en 30° (11926)



SPECIFICATIONS/SPÉCIFICATIONS

PCS/CTN**30**PCS/CTNLBS/CTN ... **6.25 lb/2.83 kg**LB/CTN

PRICE/PRIX

PCS/CTN**30**PCS/CTNLBS/CTN **9 lb/4.08 kg**LB/CTN

PRICE/PRIX

PCS/CTN**30**PCS/CTNLBS/CTN ... **5.69 lb/2.58 kg**LB/CTN

PRICE/PRIX

PCS/CTN**30**PCS/CTNLBS/CTN ... **7.05 lb/3.20 kg**LB/CTN

PRICE/PRIX

COLOURS/COULEURS

110 - WHITE/BLANC¹

701 - WHITE/BLANC

924 - LINEN/NACRE*

302 - IVORY/IVOIRE

902 - BEIGE/BEIGE*

920 - SAND/SABLE*

4502 - WICKER/OSIER*

04 - GRAY/GRIS

913 - CLAY/ARGILE

33 - PEBBLE CLAY/GALET D'ARGILE*

327 - HARVARD SLATE/GRIS ARDOISE*²

856 - CHARCOAL/CHARBON

484 - CACTUS/CACTUS

328 - GRANITE/GRANITE*²329 - RV BROWNSTONE/
RV BRUN MAÇON*²

309 - CHOCOLATE/CHOCOLAT

331 - UNIVERSAL BROWN/
BRUN UNIVERSEL4030 - COMMERCIAL BROWN/
BRUN COMMERCIAL

10 - ANTIQUE BROWN/BRUN ANTIQUE

290 - IRONSTONE/GRIS FER*

30 - BLACK/NOIR

204 - COBBLESTONE/
PIERRE DES CHAMPS

514 - CASHMERE/CACHEMIRE*

*Colours match with vinyl siding colours

*Les couleurs sont assorties aux couleurs du revêtement vinyle

Elbows

Coudes

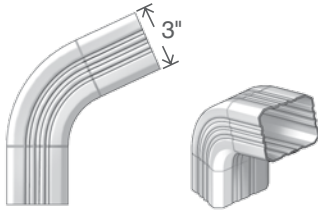
PRODUCT / PRODUIT

3" X 4" A ELBOW COUDE A 3 X 4 PO

THICKNESS/ÉPAISSEUR:
HEAVY/ROBUSTE

PRODUCT CODE/
CODE DU PRODUIT:
1186634

Also available in 30° (1191634)
Disponible aussi en 30° (1191634)

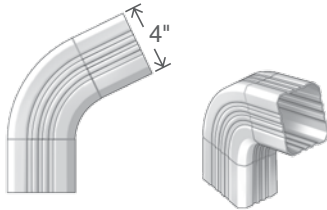


3" X 4" B ELBOW COUDE B 3 X 4 PO

THICKNESS/ÉPAISSEUR:
HEAVY/ROBUSTE

PRODUCT CODE/
CODE DU PRODUIT:
1187634

Also available in 30° (1192634)
Disponible aussi en 30° (1192634)



SPECIFICATIONS/SPÉCIFICATIONSPCS/CTN**30**PCS/CTNLBS/CTN ... **10.5 lb/4.76 kg**LB/CTN

PRICE/PRIX

PCS/CTN**30**PCS/CTNLBS/CTN **11 lb/4.99 kg**LB/CTN

PRICE/PRIX

COLOURS/COULEURS

701 - WHITE/BLANC

924 - LINEN/NACRE

302 - IVORY/IVOIRE

920 - SAND/SABLE*

04 - GRAY/GRIS

913 - CLAY/ARGILE

484 - CACTUS/CACTUS

331 - UNIVERSAL BROWN/
BRUN UNIVERSEL4030 - COMMERCIAL BROWN/
BRUN COMMERCIAL

10 - ANTIQUE BROWN/BRUN ANTIQUE

30 - BLACK/NOIR

*Colours match with vinyl siding colours

*Les couleurs sont assorties aux couleurs du revêtement vinyle

Pipe Straps/Paint

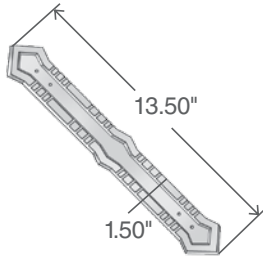
Attaches de Descente/ Peinture

PRODUCT / PRODUIT

PIPE STRAP 13.5" ATTACHE DE DESCENTE 13.5 PO

THICKNESS/ÉPAISSEUR:
REGULAR/RÉGULIER

PRODUCT CODE/
CODE DU PRODUIT:
11756



SPRAY PAINT PEINTURE EN ATOMISEUR

SIZE/FORMAT: **10.5 OZ**

PRODUCT CODE/
CODE DU PRODUIT:
4280-2

1Not available in White-110
1Non disponible en Blanc-110



SPECIFICATIONS/SPÉCIFICATIONSLENGTH **13.5"** LONGUEURPCS/CTN **100** PCS/CTNLBS/CTN **3.5 lb/1.59 kg** LB/CTN

PRICE/PRIX

LBS/CTN **1 lb/45 kg** LB/CTN

PRICE/PRIX

COLOURS/COULEURS01 - WHITE/BLANC¹

701 - WHITE/BLANC

801 - WHITE/BLANC

924 - LINEN/NACRE*

302 - IVORY/IVOIRE

902 - BEIGE/BEIGE*

920 - SAND/SABLE*

4502 - WICKER/OSIER*

04 - GRAY/GRIS

913 - CLAY/ARGILE

33 - PEBBLE CLAY/GALET D'ARGILE*

327 - HARVARD SLATE/GRIS ARDOISE

856 - CHARCOAL/CHARBON

484 - CACTUS/CACTUS

328 - GRANITE/GRANITE*

329 - RV BROWNSTONE/
RV BRUN MAÇON *

309 - CHOCOLATE/CHOCOLAT

331 - UNIVERSAL BROWN/
BRUN UNIVERSEL4030 - COMMERCIAL BROWN/
BRUN COMMERCIAL

10 - ANTIQUE BROWN/BRUN ANTIQUE

290 - IRONSTONE/GRIS FER*

30 - BLACK/NOIR

204 - COBBLESTONE/
PIERRE DES CHAMPS

514 - CASHMERE/CACHEMIRE*

*Colours match with vinyl siding colours

*Les couleurs sont assorties aux couleurs du revêtement vinyle

Outlets

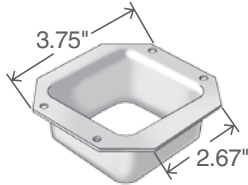
Raccords

PRODUCT / PRODUIT

SMALL SQUARE OUTLET PETIT RACCORD CARRÉ

THICKNESS/ÉPAISSEUR:
REGULAR/RÉGULIER

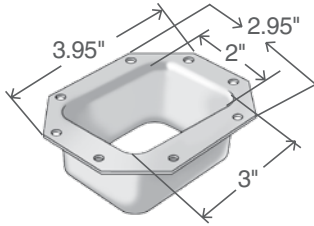
PRODUCT CODE/
CODE DU PRODUIT:
11886-7501



2" X 3" RECTANGULAR OUTLET RACCORD RECTANGULAIRE 2 X 3 PO

THICKNESS/ÉPAISSEUR:
REGULAR/RÉGULIER

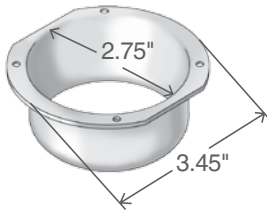
PRODUCT CODE/
CODE DU PRODUIT:
11886-1501



2-3/4" ROUND OUTLET RACCORD ROND 2-3/4 PO

THICKNESS/ÉPAISSEUR:
REGULAR/RÉGULIER

PRODUCT CODE/
CODE DU PRODUIT:
11886-6



SPECIFICATIONS/SPÉCIFICATIONS

PCS/CTN**100**.....PCS/CTN

LBS/CTN ... **3.75 lb/1.70 kg**LB/CTN

PRICE/PRIX

PCS/CTN**100**.....PCS/CTN

LBS/CTN ... **3.75 lb/1.70 kg**LB/CTN

PRICE/PRIX

PCS/CTN**250**.....PCS/CTN

LBS/CTN .. **10.25 lb/4.65 kg**LB/CTN

PRICE/PRIX

Outlets

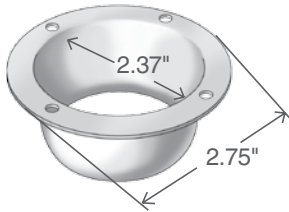
Raccords

PRODUCT / PRODUIT

2-3/8" ROUND OUTLET RACCORD ROND 2-3/8 PO

THICKNESS/ÉPAISSEUR:
REGULAR/RÉGULIER

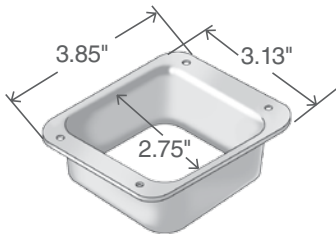
PRODUCT CODE/
CODE DU PRODUIT:
1188-1



LARGE SQUARE OUTLET RACCORD CARRÉ LARGE

THICKNESS/ÉPAISSEUR:
REGULAR/RÉGULIER

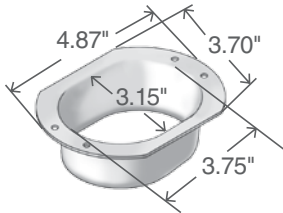
PRODUCT CODE/
CODE DU PRODUIT:
11886-4



3" X 4" OVAL OUTLET RACCORD OVAL 3 X 4 PO

THICKNESS/ÉPAISSEUR:
REGULAR/RÉGULIER

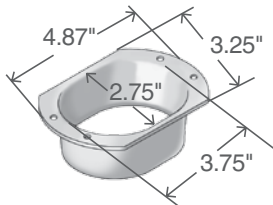
PRODUCT CODE/
CODE DU PRODUIT:
11886-5701



3" X 4" 5K OUTLET RACCORD 5K 3 X 4 PO

THICKNESS/ÉPAISSEUR:
REGULAR/RÉGULIER

PRODUCT CODE/
CODE DU PRODUIT:
11886-8701



SPECIFICATIONS/SPÉCIFICATIONS

PCS/CTN**250**.....PCS/CTN

LBS/CTN **8.5 lb/3.86 kg**LB/CTN

PRICE/PRIX

PCS/CTN**100**.....PCS/CTN

LBS/CTN **4 lb/1.81 kg**.....LB/CTN

PRICE/PRIX

PCS/CTN**50**.....PCS/CTN

LBS/CTN **3 lb/1.36 kg**.....LB/CTN

PRICE/PRIX

PCS/CTN**50**.....PCS/CTN

LBS/CTN **3 lb/1.36 kg**.....LB/CTN

PRICE/PRIX

End Caps

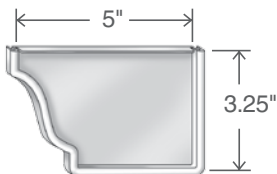
Embouts

PRODUCT / PRODUIT

5" END CAP EMBOUT 5 PO

TYPE: **25 LEFT & RIGHT/GAUCHE ET DROIT**

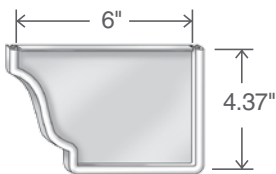
PRODUCT CODE/
CODE DU PRODUIT:
11806-6



6" END CAP EMBOUT 6 PO

TYPE: **25 LEFT & RIGHT/GAUCHE ET DROIT**

PRODUCT CODE/
CODE DU PRODUIT:
11806-8



²Only available in 701-White, Ivory, Sand, Gray, Clay, Cactus, Universal Brown, Commercial Brown, Antique Brown and Black

²Seulement disponible en 701-Blanc, Ivoire, Sable, Gris, Argile, Cactus, Brun Universel, Brun Commercial, Brun Antique et Noir

SPECIFICATIONS/SPÉCIFICATIONSPAIR/CTN**25L + 25R**PAIRE/CTNLBS/CTN**2 lb/.91 kg**.....LB/CTN

PRICE/PRIX

PCS/CTN**25L + 25R**PCS/CTNLBS/CTN ... **4.75 lb/2.15 kg**.....LB/CTN

PRICE/PRIX

COLOURS/COULEURS

110 - WHITE/BLANC

701 - WHITE/BLANC^{1,2}

924 - LINEN/NACRE*

302 - IVORY/IVOIRE²

902 - BEIGE/BEIGE*

920 - SAND/SABLE²4502 - WICKER/OSIER*¹04 - GRAY/GRIS²913 - CLAY/ARGILE²

33 - PEBBLE CLAY/GALET D'ARGILE*

327 - HARVARD SLATE/GRIS ARDOISE

856 - CHARCOAL/CHARBON¹484 - CACTUS/CACTUS²

328 - GRANITE/GRANITE*

329 - RV BROWNSTONE/
RV BRUN MAÇON *

309 - CHOCOLATE/CHOCOLAT

331 - UNIVERSAL BROWN/
BRUN UNIVERSEL²4030 - COMMERCIAL BROWN/
BRUN COMMERCIAL^{1,2}10 - ANTIQUE BROWN/BRUN ANTIQUE²290 - IRONSTONE/GRIS FER*¹30 - BLACK/NOIR^{1,2}204 - COBBLESTONE/
PIERRE DES CHAMPS

514 - CASHMERE/CACHEMIRE*

*Colours match with vinyl siding colours

*Les couleurs sont assorties aux couleurs du revêtement vinyle

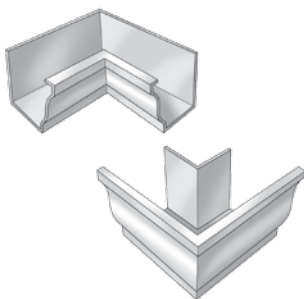
Mitre Jonctions

PRODUCT / PRODUIT

5" BOX MITRE COIN 5 PO

TYPE: **INSIDE I/S /
COIN INTÉRIEUR**

PRODUCT CODE/
CODE DU PRODUIT:
11766-1



TYPE: **OUTSIDE O/S /
COIN EXTÉRIEUR**

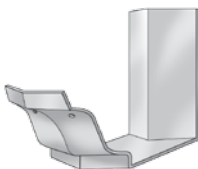
PRODUCT CODE/
CODE DU PRODUIT:
11776-1

5" STRIP MITRE BANDE COIN 5 PO

TYPE: **INSIDE I/S /
COIN INTÉRIEUR**

THICKNESS/ÉPAISSEUR:
REGULAR/RÉGULIER

PRODUCT CODE/
CODE DU PRODUIT:
1222



TYPE: **OUTSIDE O/S /
COIN EXTÉRIEUR**

THICKNESS/ÉPAISSEUR:
REGULAR/RÉGULIER

PRODUCT CODE/
CODE DU PRODUIT:
1225

*Only available in White-701

*Seulement disponible en Blanc-701

SPECIFICATIONS/SPÉCIFICATIONSPCS/CTN**20**PCS/CTNLBS/CTN ... **8.25 lb/3.74 kg**LB/CTN

PRICE/PRIX

PCS/CTN**20**PCS/CTNLBS/CTN **2 lb/0.91 kg**LB/CTN

PRICE/PRIX

COLOURS/COULEURS701 - WHITE/BLANC¹

924 - LINEN/NACRE*

302 - IVORY/IVOIRE

902 - BEIGE/BEIGE*

920 - SAND/SABLE²

4502 - WICKER/OSIER*

04 - GRAY/GRIS

913 - CLAY/ARGILE

33 - PEBBLE CLAY/GALET D'ARGILE*

327 - HARVARD SLATE/GRIS ARDOISE*¹

856 - CHARCOAL/CHARBON

484 - CACTUS/CACTUS

328 - GRANITE/GRANITE*¹329 - RV BROWNSTONE/
RV BRUN MAÇON*¹

309 - CHOCOLATE/CHOCOLAT

331 - UNIVERSAL BROWN/
BRUN UNIVERSEL4030 - COMMERCIAL BROWN/
BRUN COMMERCIAL

10 - ANTIQUE BROWN/BRUN ANTIQUE

290 - IRONSTONE/GRIS FER*

30 - BLACK/NOIR

204 - COBBLESTONE/
PIERRE DES CHAMPS

514 - CASHMERE/CACHEMIRE*

*Colours match with vinyl siding colours

*Les couleurs sont assorties aux couleurs du revêtement vinyle

Mitre/Brackets

Jonctions/Supports

PRODUCT / PRODUIT

5" BAY STRIP MITRE (45°)

JONCTION DE COIN (45°) 5 PO

TYPE: **INSIDE I/S /
COIN INTÉRIEUR**

THICKNESS/ÉPAISSEUR:
REGULAR/RÉGULIER

PRODUCT CODE/CODE
DU PRODUIT: **1222-1**



TYPE: **OUTSIDE O/S /
COIN EXTÉRIEUR**

THICKNESS/ÉPAISSEUR:
REGULAR/RÉGULIER

PRODUCT CODE/CODE
DU PRODUIT: **1225-1**

¹Only available in White-701

¹Seulement non disponible en
Blanc-701

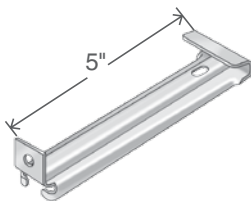
5" STANDARD BRACKET SUPPORT STANDARD 5 PO

THICKNESS/ÉPAISSEUR:
REGULAR/RÉGULIER

PRODUCT CODE/
CODE DU PRODUIT:
11796-3

Not available in colours.

Non disponible en couleurs.



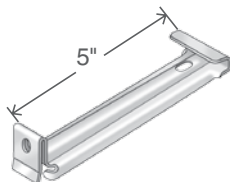
5" LONG CLIP BRACKET LONG SUPPORT AVEC AGRAFE 5 PO

THICKNESS/ÉPAISSEUR:
REGULAR/RÉGULIER

PRODUCT CODE/
CODE DU PRODUIT:
11796-5

Not available in colours.

Non disponible en couleurs.



SPECIFICATIONS/SPÉCIFICATIONSPCS/CTN**20**PCS/CTNLBS/CTN**1.5 lb/0.68 kg**LB/CTN

PRICE/PRIX

COLOURS/COULEURS701 - WHITE/BLANC¹LENGTH**5"**LONGUEURPCS/CTN**500**PCS/CTNLBS/CTN ... **20.5 lb/9.3 kg**LB/CTN

PRICE/PRIX

LENGTH**5"**LONGUEURPCS/CTN**450**PCS/CTNLBS/CTN ... **21.5 lb/9.75 kg**LB/CTN

PRICE/PRIX

Brackets

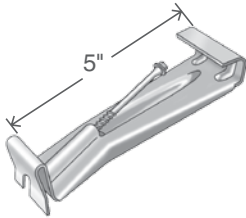
Supports

PRODUCT / PRODUIT

**5" QUICK-SCREW
BRACKET
SUPPORT À VISSAGE
RAPIDE-5 PO**

THICKNESS/ÉPAISSEUR:
REGULAR/RÉGULIER

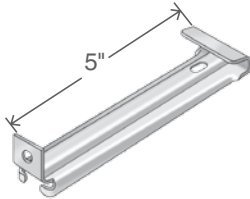
PRODUCT CODE/
CODE DU PRODUIT:
11796-12



**5" HEAVY DUTY
BRACKET
SUPPORT POUR
LOURDES CHARGES
5 PO**

THICKNESS/ÉPAISSEUR:
HEAVY/ROBUSTE

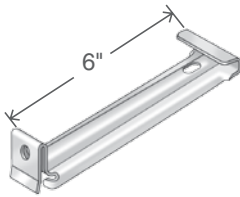
PRODUCT CODE/
CODE DU PRODUIT:
11796-13



**6" LONG CLIP
BRACKET
LONG SUPPORT
AVEC AGRAFE 6 PO**

THICKNESS/ÉPAISSEUR:
HEAVY/ROBUSTE

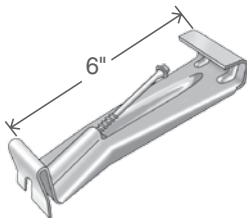
PRODUCT CODE/
CODE DU PRODUIT:
11796-7



**6" QUICK-SCREW
BRACKET
SUPPORT À VISSAGE
RAPIDE-6 PO**

THICKNESS/ÉPAISSEUR:
HEAVY/ROBUSTE

PRODUCT CODE/
CODE DU PRODUIT:
11796-21



SPECIFICATIONS/SPÉCIFICATIONSLENGTH**5"** LONGUEURPCS/CTN**500** PCS/CTNLBS/CTN .. **42.5 lb/19.28 kg** LB/CTN

PRICE/PRIX

LENGTH**5"** LONGUEURPCS/CTN**450** PCS/CTNLBS/CTN **27 lb/12.24 kg** LB/CTN

PRICE/PRIX

LENGTH**6"** LONGUEURPCS/CTN**250** PCS/CTNLBS/CTN **20 lb/9 kg** LB/CTN

PRICE/PRIX

LENGTH**6"** LONGUEURPCS/CTN**300** PCS/CTNLBS/CTN **24 lb/10.9 kg** LB/CTN

PRICE/PRIX

Brackets/ Ice Straps

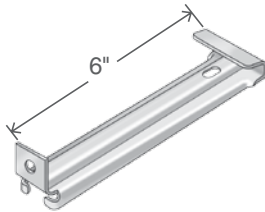
Supports/ Courroie Anti-glace

PRODUCT / PRODUIT

**6" HEAVY DUTY
BRACKET
SUPPORT POUR
LOURDES CHARGES
6 PO**

THICKNESS/ÉPAISSEUR:
HEAVY/ROBUSTE

PRODUCT CODE/
CODE DU PRODUIT:
11796-6



**ICE STRAP
COURROIE
ANTI-GLACE**

THICKNESS/ÉPAISSEUR:
HEAVY/ROBUSTE

PRODUCT CODE/
CODE DU PRODUIT:
11756-1



SPECIFICATIONS/SPÉCIFICATIONSLENGTH**6"** LONGUEURPCS/CTN**250** PCS/CTNLBS/CTN **17 lb/7.71 kg** LB/CTN

PRICE/PRIX

LENGTH**9.5"** LONGUEURPCS/CTN**130** PCS/CTNLBS/CTN **3.75 lb/1.7 kg** LB/CTN

PRICE/PRIX

*All this products are not available in colors.

*Tous ces produits ne sont pas disponibles en couleurs.

Fasteners/Screws

Attache/Vis

PRODUCT / PRODUIT

**1-1/4" STAINLESS
STEEL NAILS
CLOUS EN ACIER
INOXYDABLE
1-1/4 PO**

PRODUCT CODE/
CODE DU PRODUIT:
4306

Note: Available in White and
Black only.

Disponible en Blanc et Noir
seulement.



PRODUCT CODE/
CODE DU PRODUIT:
4307

Note: Available in colour.

Disponible en couleur.

**3/8" ZINC
SCREWS #6
VIS N° 6 EN ZINC
DE 3/8 PO**

THICKNESS/ÉPAISSEUR:
**PAN HEAD/TÊTE
CYLINDRIQUE**

PRODUCT CODE/
CODE DU PRODUIT:
4360-1



**3/8" SCREWS #6
PAINTED
VIS N° 6 PEINTES
DE 3/8 PO**

PRODUCT CODE/
CODE DU PRODUIT:
4355-6

SPECIFICATIONS/SPÉCIFICATIONSLENGTH **1.25"** LONGUEURLBS/CTN **1 lb/.45kg** LB/CTN

PRICE/PRIX

LENGTH **1.25"** LONGUEURLBS/CTN ... **0.25 lb/0.11 kg** LB/CTN

PRICE/PRIX

PAN HEAD/TÊTE CYLINDRIQUELENGTH **0.375"** LONGUEURBAGS/CTN..... **10** SAC/CTNPCS/BAG **100** PCS/SACLB/CTN **2 lb/0.9 kg** KG/CTN

PRICE/PRIX

*This product can only be purchased in a box quantity of 10 bags.

*Cet item contient 10 sacs par boîte.

Screws

Vis

PRODUCT / PRODUIT

**5/8" ZINC
SCREWS #6
VIS N° 6 EN ZINC
DE 5/8 PO**

THICKNESS/ÉPAISSEUR:
**PAN HEAD/TÊTE
CYLINDRIQUE**

PRODUCT CODE/
CODE DU PRODUIT:
4360-8



**5/8" SCREWS #6
PAINTED
VIS N° 6 PEINTES
DE 5/8 PO**

PRODUCT CODE/
CODE DU PRODUIT:
4355-8

SPECIFICATIONS/SPÉCIFICATIONS**PAN HEAD/TÊTE CYLINDRIQUE**LENGTH**5/8"** LONGUEURBAGS/CTN.....**10** SAC/CTNPCS/BAG**100**PCS/SACLB/CTN**3 lb/1.36 kg**.....KG/CTN

PRICE/PRIX

*This product can only be purchased in a box quantity of 10 bags.

*Ce produit ne peut être acheté qu'en boîte de 10 sacs.

Coil

Rouleau

PRODUCT / PRODUIT

**5" COPPER TROUGH
COIL
ROULEAU DE CUIVRE
À GOUTTIÈRE 5 PO**

THICKNESS/ÉPAISSEUR:
16 OZ

PRODUCT CODE/
CODE DU PRODUIT:
C0116098



**6" COPPER TROUGH
COIL
ROULEAU DE CUIVRE
À GOUTTIÈRE 6 PO**

THICKNESS/ÉPAISSEUR:
20 OZ

PRODUCT CODE/
CODE DU PRODUIT:
C0116198



Copper/Cuivre

SPECIFICATIONS/SPÉCIFICATIONS

WIDTH.....**11.875"**LARGEUR

LIN FT/LB **1'**PI LIN/CTN

LBS/ROLL ..**Approx. 210 lb**LB/ROUL

PRICE/PRIX

WIDTH.....**15"**LARGEUR

LIN FT/LB **0.63'**PI LIN/CTN

LBS/ROLL ..**Approx. 210 lb**LB/ROUL

PRICE/PRIX

Soffit & J-Trim

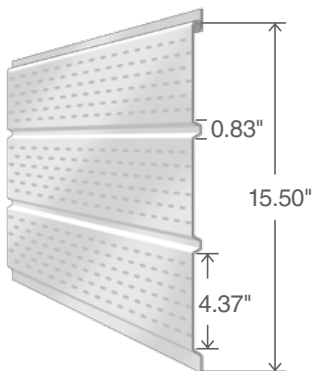
Soffite et Moulure en J

PRODUCT / PRODUIT

3-PANEL COPPER SOFFIT SOFFITE EN CUIVRE À 3 PANNEAUX

THICKNESS/ÉPAISSEUR:
**INDUSTRIAL/
INDUSTRIEL**

VENTED/VENTILÉ:
PRODUCT CODE/
CODE DU PRODUIT:
2910788

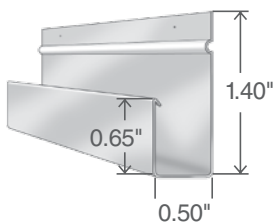


PLAIN/PLEIN:
PRODUCT CODE/
CODE DU PRODUIT:
2910796

1/2" COPPER J-TRIM MOULURE EN J EN CUIVRE DE 1/2 PO

THICKNESS/ÉPAISSEUR:
HEAVY/ROBUSTE

PRODUCT CODE/
CODE DU PRODUIT:
CO1371598



Copper/Cuivre

SPECIFICATIONS/SPÉCIFICATIONS

LENGTH **12'** LONGUEUR

PCS/CTN **8** PCS/CTN

SF/CTN..... **126'** PI2/CTN

LBS/CTN **106 lb/48 kg** LB/CTN

PRICE/PRIX

LENGTH **12'** LONGUEUR

PCS/CTN **24** PCS/CTN

LF/CTN..... **288'** PI LIN/CTN

LBS/CTN **50 lb/22.68 kg** LB/CTN

PRICE/PRIX

Downpipes/Elbows

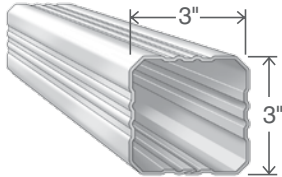
Descente/Coude

PRODUCT / PRODUIT

LARGE SQUARE COPPER DOWNPIPE DESCENTE CARRÉE EN CUIVRE LARGE

THICKNESS/ÉPAISSEUR:
HEAVY/ROBUSTE

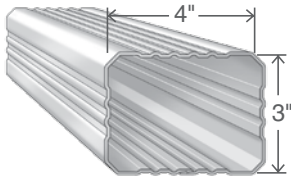
PRODUCT CODE/
CODE DU PRODUIT:
CO11846-498



3" X 4" COPPER DOWNPIPE DESCENTE EN CUIVRE 3 PO X 4 PO

THICKNESS/ÉPAISSEUR:
HEAVY/ROBUSTE

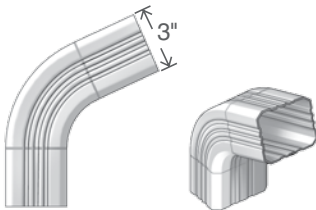
PRODUCT CODE/
CODE DU PRODUIT:
CO118463498



3" X 4" A COPPER ELBOW COUDE A EN CUIVRE 3 PO X 4 PO

THICKNESS/ÉPAISSEUR:
HEAVY/ROBUSTE

PRODUCT CODE/
CODE DU PRODUIT:
CO118663498



Copper/Cuivre

SPECIFICATIONS/SPÉCIFICATIONS

LENGTH **9' 10"** LONGUEUR

PCS/CTN **10** PCS/CTN

LF/CTN **98' 4"** PI LIN/CTN

LBS/CTN **81 lb/36.74 kg** LB/CTN

PRICE/PRIX

LENGTH **9' 10"** LONGUEUR

PCS/CTN **10** PCS/CTN

LF/CTN **98' 4"** PI LI/CTN

LBS/CTN **81 lb/36.74 kg** LB/CTN

PRICE/PRIX

PCS/CTN **30** PCS/CTN

LBS/CTN **36 lb/16.33 kg** LB/CTN

PRICE/PRIX

Elbows

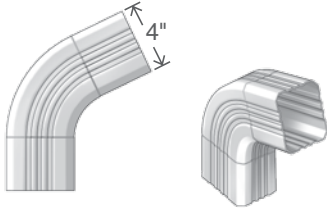
Coude

PRODUCT / PRODUIT

**3" X 4" B COPPER
ELBOW
COUDE B EN CUIVRE
3 PO X 4 PO**

THICKNESS/ÉPAISSEUR:
HEAVY/ROBUSTE

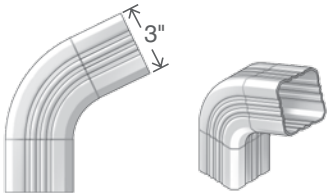
PRODUCT CODE/
CODE DU PRODUIT:
CO118763498



**LARGE SQUARE
COPPER ELBOW
COUDE EN CUIVRE
LARGE**

THICKNESS/ÉPAISSEUR:
HEAVY/ROBUSTE

PRODUCT CODE/
CODE DU PRODUIT:
CO11866-498



Copper/Cuivre

SPECIFICATIONS/SPÉCIFICATIONS

PCS/CTN**30**.....PCS/CTN

LBS/CTN**39 lb/17.7 kg**.....LB/CTN

PRICE/PRIX

PCS/CTN**30**.....PCS/CTN

LBS/CTN**32 lb/14.51 kg**.....LB/CTN

PRICE/PRIX

Outlets/Pipe Strap

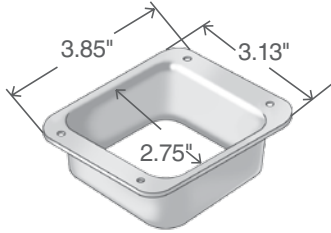
Raccords/Attache de descente

PRODUCT / PRODUIT

LARGE SQUARE COPPER OUTLET RACCORD CARRÉ EN CUIVRE LARGE

THICKNESS/ÉPAISSEUR:
REGULAR/RÉGULIER

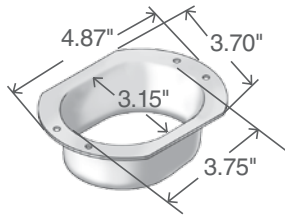
PRODUCT CODE/
CODE DU PRODUIT:
CO11886-498



3" X 4" OVAL COPPER OUTLET RACCORD OVALE EN CUIVRE 3 PO X 4 PO

THICKNESS/ÉPAISSEUR:
REGULAR/RÉGULIER

PRODUCT CODE/
CODE DU PRODUIT:
CO11886-598



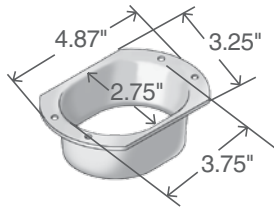
3" X 4" 5K COPPER OUTLET RACCORD 5 K EN CUIVRE 3 PO X 4 PO

THICKNESS/ÉPAISSEUR:
REGULAR/RÉGULIER

PRODUCT CODE/
CODE DU PRODUIT:
CO11886-898

Fits inside 5' gutter without
modification.

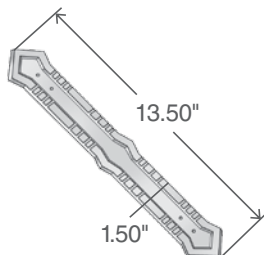
Entre dans une gouttière de 5 po
sans modification.



PIPE STRAP 13.5" ATTACHE DE DESCENTE 13.5 PO

THICKNESS/ÉPAISSEUR:
REGULAR/RÉGULIER

PRODUCT CODE/
CODE DU PRODUIT:
CO1175698



Copper/Cuivre

SPECIFICATIONS/SPÉCIFICATIONS

PCS/CTN**100**PCS/CTN

LBS/CTN ... **11.5 lb/5.22 kg**LB/CTN

PRICE/PRIX

PCS/CTN**50**PCS/CTN

LBS/CTN **6 lb/2.72 kg**LB/CTN

PRICE/PRIX

PCS/CTN**50**PCS/CTN

LBS/CTN **6 lb/2.72 kg**LB/CTN

PRICE/PRIX

LENGTH **13.5"**LONGUEUR

PCS/CTN**100**PCS/CTN

LBS/CTN ... **3.5 lb/1.59 kg**LB/CTN

PRICE/PRIX

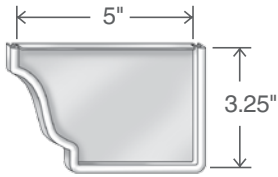
End Caps Embouts

PRODUCT / PRODUIT

5" COPPER END CAP EMBOUT EN CUIVRE 5 PO

TYPE: **25L + 25R**

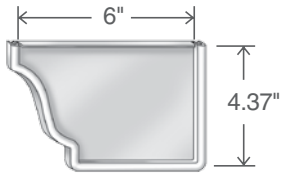
PRODUCT CODE/
CODE DU PRODUIT:
C011806-398



6" COPPER END CAP EMBOUT EN CUIVRE 6 PO

TYPE: **25L + 25R**

PRODUCT CODE/
CODE DU PRODUIT:
C011806-498



Copper/Cuivre

SPECIFICATIONS/SPÉCIFICATIONS

PCS/CTN**25L + 25R**PCS/CTN

LBS/CTN ... **8.75 lb/3.97 kg**LB/CTN

PRICE/PRIX

PCS/CTN**25L + 25R**PCS/CTN

LBS/CTN .. **12.75 lb/5.78 kg**LB/CTN

PRICE/PRIX

Mitre

Jonction de coin

PRODUCT / PRODUIT

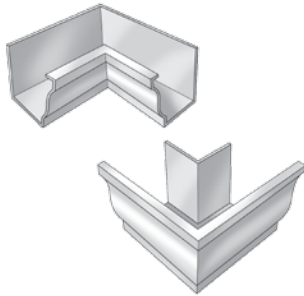
**5" COPPER BOX
MITRE
JONCTION DE COIN
EN CUIVRE 5 PO**

TYPE: **INTERIOR I/S /
COIN INTÉRIEUR**

PRODUCT CODE/
CODE DU PRODUIT:
C011766-198

TYPE: **EXTERIOR O/S /
COIN EXTÉRIEUR**

PRODUCT CODE/
CODE DU PRODUIT:
C011776-198



Copper/Cuivre

SPECIFICATIONS/SPÉCIFICATIONS

PCS/CTN**20**PCS/CTN

LBS/CTN**23 lb/10.4 kg**.....LB/CTN

PRICE/PRIX

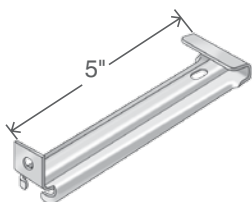
Brackets Supports

PRODUCT / PRODUIT

5" HEAVY DUTY BRASS BRACKET SUPPORT POUR LOURDES CHARGES EN CUIVRE 5 PO

THICKNESS/ÉPAISSEUR:
HEAVY/ROBUSTE

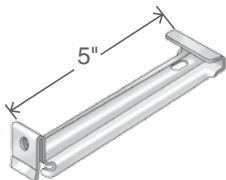
PRODUCT CODE/
CODE DU PRODUIT:
CO11796-31



5" LONG CLIP BRASS BRACKET LONG SUPPORT AVEC AGRAFE EN CUIVRE 5 PO

THICKNESS/ÉPAISSEUR:
HEAVY/ROBUSTE

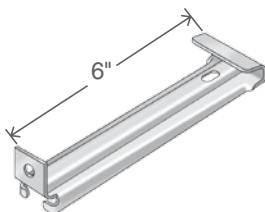
PRODUCT CODE/
CODE DU PRODUIT:
CO11796-51



6" HEAVY DUTY BRASS BRACKET SUPPORT POUR LOURDES CHARGES EN CUIVRE 6 PO

THICKNESS/ÉPAISSEUR:
HEAVY/ROBUSTE

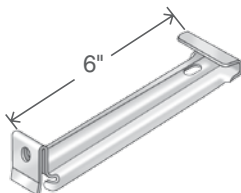
PRODUCT CODE/
CODE DU PRODUIT:
CO11796-61



6" LONG CLIP BRASS BRACKET LONG SUPPORT AVEC AGRAFE EN CUIVRE 6 PO

THICKNESS/ÉPAISSEUR:
HEAVY/ROBUSTE

PRODUCT CODE/
CODE DU PRODUIT:
CO11796-71



Copper/Cuivre

SPECIFICATIONS/SPÉCIFICATIONS

LENGTH**5"** LONGUEUR

PCS/CTN**500** PCS/CTN

LBS/CTN .. **19.5 lb/18.84 kg** LB/CTN

PRICE/PRIX

LENGTH**5"** LONGUEUR

PCS/CTN**150** PCS/CTN

LBS/CTN .. **21.75 lb/9.86 kg** LB/CTN

PRICE/PRIX

LENGTH**6"** LONGUEUR

PCS/CTN**100** PCS/CTN

LBS/CTN **21 lb/9.52 kg** LB/CTN

PRICE/PRIX

LENGTH**6"** LONGUEUR

PCS/CTN**100** PCS/CTN

LBS/CTN **23 lb/10.43 kg** LB/CTN

PRICE/PRIX

Ice Straps

Courroie Anti-glace

PRODUCT / PRODUIT

BRASS ICE STRAP
COURROIE ANTI-
GLACE EN CUIVRE

THICKNESS/ÉPAISSEUR:
HEAVY/ROBUSTE

PRODUCT CODE/
CODE DU PRODUIT:
CO11756-2



Copper/Cuivre

SPECIFICATIONS/SPÉCIFICATIONS

LENGTH **9.5"** LONGUEUR

PCS/CTN **130** PCS/CTN

LBS/CTN ... **11.5 lb/5.22 kg** LB/CTN

PRICE/PRIX

Notes

Notes





*Consult the VSI website at www.vinylsiding.org for a list of certified products and colours.

*Consultez le site Web de VSI à www.vinylsiding.org pour une liste à jour des produits certifiés et couleurs.

Certified vinyl siding is siding that is verified by an independent process to meet or exceed ASTM D3679, the long-standing, accepted industry standard for quality vinyl siding. ASTM, the American Society for Testing and Materials, is one of the largest standards development systems in the world and has been developing technical standards for products for the past 100 years.

Many vinyl siding manufacturers have been working to meet or exceed the ASTM standard for years, but now through the VSI certification program, they can demonstrate to consumers that their products have achieved this mark of quality.

Un revêtement de vinyle certifié est un revêtement qui, suite à une vérification indépendante, a été attesté comme étant conforme ou supérieur à la norme ASTM D3679, norme de reconnue de longue date par l'industrie pour le revêtement de vinyle de qualité. L'American Society for Testing and Materials ou ASTM est l'un des plus importants organismes de normalisation au monde; il conçoit des normes techniques pour des produits depuis de 100 ans.

Bon nombre de fabricants de revêtement travaillent depuis des années à répondre aux normes de l'ASTM ou à les dépasser. Dorénavant, grâce au programme de certification VSI, ils peuvent démontrer aux consommateurs que leurs produits ont reçu cette marque de qualité.

Approvals/Listings

IAPMO
ER-432

FL
13139

FL
15935

SOFFIT
STANDARD
ASTM D4477

INTERTEK
(CA SFM)
01.19577.01.331

CCMC-LISTING
12244-L
13554-L

VINYL SIDING
STANDARD
ASTM D3679

 **ROYAL**[®]
Produits de bâtiment | Building Products

Une société de Westlake | A Westlake Company

Creating the best exterior possible. Build Royal[™]

Build[™]


Siding • Decking • Trim & Mouldings • Shutters, Mounts & Vents
Soffits • Accessories • RainWare

RoyalBuildingProducts.com 1.855.ROYAL85

© 2020 Royal Building Products