

2021
**Product
Spec Guide**
**Guide de
spécifications
de produits**

Build
™



 **ROYAL**[®]
Produits de bâtiment | Building Products

Une société de Westlake | A Westlake Company



Chromatix® technology: Imagine sunblock for your siding.

Featured in Premium and Dark Colorsapes® shades

IMPORTANT: FIRE SAFETY INFORMATION

When rigid vinyl siding is exposed to significant heat or flame, the vinyl will soften, sag, melt or burn, and may thereby expose material underneath. Care must be exercised when selecting underlayment materials because many underlayment materials are made from organic materials that are combustible. You should ascertain the fire properties of underlayment materials prior to installation. All building materials should be installed in accordance with local, state and federal building code and fire regulations.

IMPORTANT : INFORMATION SUR LA SÉCURITÉ CONTRE LE FEU

Lorsqu'un revêtement de vinyle rigide est exposé à une flamme ou à une chaleur constante, le vinyle peut s'amollir, s'affaisser, fondre ou brûler et ainsi laisser à découvert les matériaux sous le revêtement. Un soin particulier doit être exercé dans le choix des matériaux sur lesquels le revêtement de vinyle sera appliqué, car plusieurs de ces matériaux sont fabriqués à base de matières organiques inflammables. Assurez-vous de bien connaître la résistance au feu de ces matériaux avant de commencer la pose. Tous les matériaux de construction doivent être conformes aux normes locales, provinciales et fédérales du code du bâtiment et de conformité à la résistance au feu.

Table of Contents/ Table des matières

Colours/Couleurs

- 1** Royal® Building Products Colour Chart/
Royal^{MD} Produits de bâtiment Couleurs
Tableau des Couleurs

Siding/Revêtement

- 3** Haven®/Haven^{MD}
- 5** Haven® Accessories/Accessoires Haven^{MD}
- 9** Woodland®/Woodland^{MD}
- 13** Board & Batten/Vertical à baguette
- 15** EstateTM/Estate^{MC}
- 17** Residential®/Residential^{MD}
- 21** Royal Crest®/Royal Crest^{MD}
- 25** Soffits/Soffites
- 37** Accessories/Accessoires

Shake & Shingles/Bardeaux

- 61** PortsmouthTM Shake & Shingles/
Bardeaux Portsmouth^{MC}

Stone/Pierres

- 71** Atlas StoneTM/Atlas Stone^{MC}
- 73** Atlas StoneTM Colour Chart/Atlas Stone^{MC}
Couleurs Tableau des Couleurs

Aluminum Products/ Produits d'aluminium

- 77** Cedar RenditionsTM/Cedar Renditions^{MC}
- 79** Cedar RenditionsTM Colour Chart/
Cedar Renditions^{MC} Couleurs Tableau des
Couleurs
- 89** Soffits/Soffite
- 95** Fascia/Fascia
- 105** J-Trim/Drip Edge/Roof Edge/Gable Trim/
Moules en J/Solin/Solin à Endos Large/
Moulure de pignon
- 111** Siding/Trim/Revêtement/Moulure
- 113** L-Trim/Moules en L
- 115** Drip Caps/Larmiers
- 117** Starter Strips/Moulure de départ
- 119** Coil/Rouleau
- 127** Rainware/Système de Gouttière

2021 Colours / Couleurs 2021

COLORSCAPES® DARK / COULEURS FONCÉES



RDWD - REDWOOD/
SÉQUOIA



NC - NATURAL CEDAR/
CÈDRE NATUREL



SHM - SHAMROCK/
TRÈFLE



MS - MIDNIGHT SURF/
VAGUE DE MINUIT



GRA - GRANITE/
GRANITE




HRB - HERITAGE BLUE/
BLEU HÉRITAGE



IRST - IRONSTONE/
GRIS FER



NEW/NOUVEAU!
RW - RIVERWAY/
CHEMIN DE LA RIVIÈRE



COCO - COCOA/CACAO



WGWD - WEDGEWOOD/
BLEU WEDGEWOOD




WG - WEATHERED
GRAY/GRIS DÉLAVÉ



MBL - MARINE BLUE/
BLEU MARINE



UB - URBAN BRONZE/
BRONZE URBAIN



BLK - BLACK/NOIR*



MBR - MUSKET BROWN/
BRUN MOUSQUET*

* Soffit colors only. /
Couleurs de
soffites seulement.

COLORSCAPES® PREMIUM / COULEURS PREMIUM



CYP - CYPRESS/
CYPRÈS



PC - PEBBLE CLAY/
GALET D'ARGILE



STO - STORM/TEMPÊTE



WA - WALNUT/
NOISETTE




TM - TREE MOSS/
VERT MOUSSE



RS - ROCKSLIDE/
ÉBOULLIS






TA - TOASTED ALMOND/
AMANDE GRILLÉE



NEW/NOUVEAU!
SLM - SILVER MIST/
BRUME D'ARGENT





Note that all Premium and Dark colors use Chromatix® to Protect your colors and Preserve your investment. / Notez que toutes les couleurs Premium et Foncées utilisent Chromatix® pour protéger vos couleurs et préserver^{MD} votre investissement.

COLORSCAPES® TRADITIONAL / COULEURS TRADITIONNELLES**VC - VINTAGE CREAM/
CRÈME CLASSIQUE****SA - SAND/
SABLE ROYAL****BST - BROWNSTONE/
BRUN MAÇON****WH - WHITE/BLANC****HE - HEATHER/
BRUYÈRE****WI - WICKER/OSIER****HS - HARVARD SLATE/
GRIS ARDOISE****LI - LINEN/NACRE****GSG - FLAGSTONE/
PAVÉ****BLGY - BLUE GRAY/
BLEU GRIS****EG - ESTATE GRAY/
BRUME**

See the following pages for color availability on the various products. /
Voir les pages suivantes pour la disponibilité des couleurs sur les différents produits.

Actual siding colours may vary slightly from printed brochure. /
Les couleurs réelles du revêtement peuvent varier légèrement par rapport à la brochure imprimée.

COLORSCAPES® WOODLAND / COLORSCAPES^{MD} WOODLAND**54 - BLACK WALNUT/
NOYER NOIR****93 - SEDONA SHADOW/
SEDONA SHADOW****94 - MOUNTAIN ASH/
MOUNTAIN ASH****95 - RUSTIC GRAY/
RUSTIC GRAY****COLORSCAPES® WEATHERED / COLORSCAPES^{MD} DÉLAVÉES****63 - GRAY MOSS/
GRIS MOUSSE****89 - COTTONWOOD/
COTTONWOOD****90 - AGED PEWTER/
AGED PEWTER****92 - STONEHEDGE/
STONEHEDGE**

haven®

INSULATED SIDING BY ROYAL
REVÊTEMENT ISOLANT DE ROYAL

PRODUCT / PRODUIT


GAUGE: NOMINAL THICKNESS 1.125"

CALIBRE: ÉPAISSEUR NOMINALE DE 1,125 PO

DOUBLE 6" TRADITIONAL DOUBLE 6 PO TRADITIONNEL

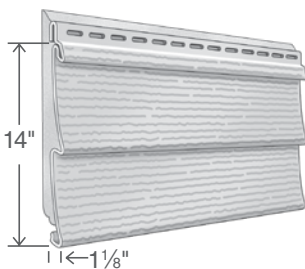
PRODUCT CODE/
CODE DU PRODUIT -
12'/12 PI: HAVD612

PRODUCT CODE/
CODE DU PRODUIT -
16'/16 PI: HAVD616



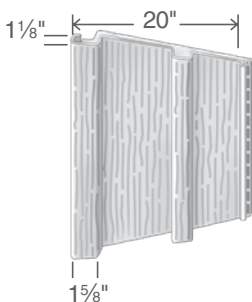
DOUBLE 7" TRADITIONAL DOUBLE 7 PO TRADITIONNEL

PRODUCT CODE/
CODE DU PRODUIT:
HAVD712



BOARD & BATTEN VERTICAL À BAGUETTE

PRODUCT CODE/
CODE DU PRODUIT:
HAVBB10



SPECIFICATIONS/SPÉCIFICATIONS

D6 INSULATED SIDING 12'
REVÊTEMENT ISOLANT D6 12' PI

LENGTH 12' 6"/3.81 m ... LONGUEUR

SQ/CTN 1/9.29 m CAR/CTN

PCS/CTN 8 PCS/CTN

LBS/CTN ... 58 lb/26.31 kg LB/CTN

CTNS/SKID 9 CTNS/PALETTES

R-VALUE 2.2 VALEUR-R

PRICE/PRIX

D6 INSULATED SIDING 16'
REVÊTEMENT ISOLANT D6 16' PI

LENGTH 16' 6"/5.03 m ... LONGUEUR

SQ/CTN 1/9.29 m CAR/CTN

PCS/CTN 6 PCS/CTN

LBS/CTN ... 58 lb/ 26.31 kg LB/CTN

CTNS/SKID 10 CTNS/PALETTES

R-VALUE 2.2 VALEUR-R

PRICE/PRIX

LENGTH 12' 3"/3.73 m ... LONGUEUR

SQ/CTN 2/18.58 m CAR/CTN

PCS/CTN 14 PCS/CTN

LBS/CTN ... 116 lb/52.62 kg LB/CTN

CTNS/SKID 4 CTNS/PALETTES

R-VALUE 2.4 VALEUR-R

PRICE/PRIX

LENGTH 10'/3.05 m LONGUEUR

SQ/CTN 1/9.29 m CAR/CTN

PCS/CTN 6 PCS/CTN

LBS/CTN 58 lb/26.3 kg LB/CTN

CTNS/SKID 10 CTNS/PALETTES

R-VALUE 2.1 VALEUR-R

PRICE/PRIX

**COLORSCAPES® DARK COLOURS/
COULEURS FONCÉES**

RDWD - REDWOOD/SÉQUOIA

NC - NATURAL CEDAR/CÈDRE NATUREL

SHM - SHAMROCK/TRÈFLE

MS - MIDNIGHT SURF/VAGUE DE MINUIT

GRA - GRANITE/GRANITE

**COLORSCAPES® PREMIUM COLOURS/
COULEURS PREMIUM**

CYP - CYPRESS/CYPRÈS

PC - PEBBLE CLAY/GALET D'ARGILE

STO - STORM/TEMPÊTE

**COLORSCAPES® TRADITIONAL
COLOURS/COULEURS TRADITIONNELLES**

VC - VINTAGE CREAM/CRÈME CLASSIQUE

SA - SAND/SABLE ROYAL

BST - BROWNSTONE/BRUN MAÇON

WH - WHITE/BLANC

HE - HEATHER/BRUYÈRE

WI - WICKER/OSIER

HS - HARVARD SLATE/GRIS ARDOISE

LI - LINEN/NACRE

haven[®] Accessories/ Accessoires

INSULATED SIDING BY ROYAL
REVÊTEMENT ISOLANT DE ROYAL


PRODUCT / PRODUIT

MATTE OCP 5-1/2" FACE COIN EXT. MAT FACE DE 5-1/2 PO

PRODUCT CODE/
CODE DU PRODUIT:
HAV512MOP

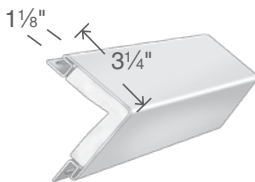
Only available in White, Wicker
and Pebble Clay.

Disponible en Blanc, Osier et
Galet d'argile seulement.



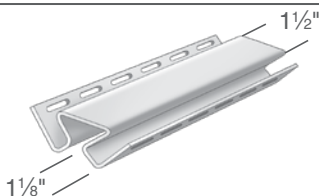
MATTE OCP 3-1/4" FACE COIN EXT. MAT FACE DE 3-1/4 PO

PRODUCT CODE/
CODE DU PRODUIT:
HAV314MOP



INSIDE CORNER POST COIN INTÉRIEUR

PRODUCT CODE/
CODE DU PRODUIT:
HAVMIP



3-1/2" WINDOW CASING ENCADREMENT DE FENÊTRE DE 3-1/2 PO

PRODUCT CODE/
CODE DU PRODUIT:
HAVWC312

Requires Haven Window
Starter Strip.

Nécessite une moulure de départ
pour encadrement de fenêtre.

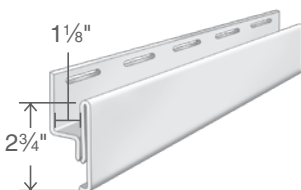
Only available in White, Wicker,
Linen, Sand and Pebble Clay.

Disponible en Blanc, Osier,
Nacre, Sable et Galet d'argile
seulement.



BATTEN MOLD TRIM MOULURE POUR BAGUETTE MOULÉE

PRODUCT CODE/
CODE DU PRODUIT:
BM



SPECIFICATIONS/SPÉCIFICATIONSLENGTH **20'/6.10 m**..... LONGUEURLF/CTN..... **80'/24.4 m**..... PI LIN/CTNPCS/CTN **4**PCS/CTNLBS/CTN . **42.34 lb/19.21 kg**.....LB/CTN

PRICE/PRIX

LENGTH **10'/3.05 m**..... LONGUEURLF/CTN..... **100'/30.5 m**..... PI LIN/CTNPCS/CTN **10**PCS/CTNLBS/CTN . **33.48 lb/15.19 kg**.....LB/CTN

PRICE/PRIX

LENGTH **10'/3.05 m**..... LONGUEURLF/CTN..... **120'/36.58 m**..... PI LIN/CTNPCS/CTN **12**PCS/CTNLBS/CTN . **22.74 lb/10.31 kg**.....LB/CTN

PRICE/PRIX

LENGTH **20'/6.10 m**..... LONGUEURLF/CTN..... **200'/60.96 m**..... PI LIN/CTNPCS/CTN **10**PCS/CTNLBS/CTN . **42.80 lb/19.41 kg**.....LB/CTN

PRICE/PRIX

LENGTH **12' 6"/3.81 m**... LONGUEURLF/CTN..... **100 ft/30.48 m** ...PI LIN/CTNPCS/CTN **8**PCS/CTNLBS/CTN **41 lb/18.50 kg**LB/CTN

PRICE/PRIX

**COLORSCAPES® DARK COLOURS/
COULEURS FONCÉES**

RDWD - REDWOOD/SÉQUOIA

NC - NATURAL CEDAR/CÈDRE NATUREL

SHM - SHAMROCK/TRÈFLE

MS - MIDNIGHT SURF/VAGUE DE MINUIT

GRA - GRANITE/GRANITE

**COLORSCAPES® PREMIUM COLOURS/
COULEURS PREMIUM**

CYP - CYPRESS/CYPRÈS

PC - PEBBLE CLAY/GALET D'ARGILE

STO - STORM/TEMPÊTE

**COLORSCAPES® TRADITIONAL
COLOURS/COULEURS TRADITIONNELLES**

VC - VINTAGE CREAM/CRÈME CLASSIQUE

SA - SAND/SABLE ROYAL

BST - BROWNSTONE/BRUN MAÇON

WH - WHITE/BLANC

HE - HEATHER/BRUYÈRE

WI - WICKER/OSIER

HS - HARVARD SLATE/GRIS ARDOISE

LI - LINEN/NACRE


haven[®] Accessories/ Accessoires

INSULATED SIDING BY ROYAL
REVÊTEMENT ISOLANT DE ROYAL

PRODUCT / PRODUIT

1-1/8" J-CHANNEL MOULURE EN J 1-1/8 PO MATTE FINISH/FINI MAT

PRODUCT CODE/
CODE DU PRODUIT:
HAV118JC



WINDOW STARTER STRIP MOULURE DE DÉPART POUR ENCADREMENT DE FENÊTRE

PRODUCT CODE/
CODE DU PRODUIT:
HAVWSS

NOTE: For use with 3-1/2" Window Casing.

Pour utilisation avec un encadrement de fenêtre de 3 1/2 po.

Available in White only.

Disponible en Blanc seulement.



STARTER STRIP MOULURE DE DÉPART

PRODUCT CODE/
CODE DU PRODUIT:
HAVSS01

NOTE: Required for installation.
Requis pour l'installation.

Available in White only.

Disponible en Blanc seulement.



SPECIFICATIONS/SPÉCIFICATIONSLENGTH **12' 6"/3.81 m** ... LONGUEURLF/CTN **300'/91.44 m** PI LIN/CTNPCS/CTN **24** PCS/CTNLBS/CTN .. **58.31 lb/26.5 kg** LB/CTN

PRICE/PRIX

LENGTH **12' 6"/3.81 m** ... LONGUEURLF/CTN **450'/137.16 m** ... PI LIN/CTNPCS/CTN **36** PCS/CTNLBS/CTN .. **44.64 lb/20.25 kg** LB/CTN

PRICE/PRIX

LENGTH **12' 6"/3.81 m** ... LONGUEURPCS/CTN **24** PCS/CTNLBS/CTN .. **36.96 lb/16.76 kg** LB/CTN

PRICE/PRIX

**COLORSCAPES® DARK COLOURS/
COULEURS FONCÉES**

RDWD - REDWOOD/SÉQUOIA

NC - NATURAL CEDAR/CÈDRE NATUREL

SHM - SHAMROCK/TRÈFLE

MS - MIDNIGHT SURF/VAGUE DE MINUIT

GRA - GRANITE/GRANITE

**COLORSCAPES® PREMIUM COLOURS/
COULEURS PREMIUM**

CYP - CYPRESS/CYPRÈS

PC - PEBBLE CLAY/GALET D'ARGILE

STO - STORM/TEMPÊTE

**COLORSCAPES® TRADITIONAL
COLOURS/COULEURS TRADITIONNELLES**

VC - VINTAGE CREAM/CRÈME CLASSIQUE

SA - SAND/SABLE ROYAL

BST - BROWNSTONE/BRUN MAÇON

WH - WHITE/BLANC

HE - HEATHER/BRUYÈRE

WI - WICKER/OSIER

HS - HARVARD SLATE/GRIS ARDOISE

LI - LINEN/NACRE

Woodland™


PRODUCT / PRODUIT

GAUGE: NOMINAL THICKNESS 0.046"

CALIBRE: ÉPAISSEUR NOMINALE DE 0,046 PO

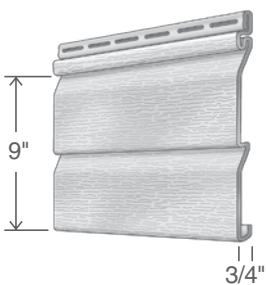
DOUBLE 4-1/2" TRADITIONAL DOUBLE 4-1/2 PO TRADITIONNEL

PRODUCT CODE/
CODE DU PRODUIT:
RWD4512



DOUBLE 4-1/2" DESIGNER DOUBLE 4-1/2 PO DESIGNER

PRODUCT CODE/
CODE DU PRODUIT:
RWD45D12



SPECIFICATIONS/SPÉCIFICATIONS

LENGTH **12'/3.66 m**..... LONGUEUR

SQ/CTN **2/18.58 m** CAR/CTN

PCS/CTN **22** PCS/CTN

LBS/CTN ... **109 lb/49.45 kg** LB/CTN

CTNS/SKID **14** CTNS/PALETTE

PRICE/PRIX

LENGTH **12'/3.66 m**..... LONGUEUR

SQ/CTN **2/18.58 m** CAR/CTN

PCS/CTN **22** PCS/CTN

LBS/CTN ... **109 lb/49.45 kg** LB/CTN

CTNS/SKID **12** CTNS/PALETTE

PRICE/PRIX



COLORSCAPES® DARK COLOURS/ COULEURS FONCÉES

RDWD - REDWOOD/SÉQUOIA

SHM - SHAMROCK/TRÈFLE

MS - MIDNIGHT SURF/VAGUE DE MINUIT

GRA - GRANITE/GRANITE

HRB - HERITAGE BLUE/BLEU HÉRITAGE

IRST - IRONSTONE/GRIS FER

RW - RIVERWAY/CHEMIN DE LA RIVIÈRE

COCO - COCOA/CACAO

WGWD - WEDGEWOOD/BLEU WEDGEWOOD

WG - WEATHERED GRAY/GRIS DÉLAVÉ

MBL - MARINE BLUE/BLEU MARINE

UB - URBAN BRONZE/BRONZE URBAIN

COLORSCAPES® PREMIUM COLOURS/ COULEURS PREMIUM

CYP - CYPRESS/CYPRÈS

PC - PEBBLE CLAY/GALET D'ARGILE

STO - STORM/TEMPÊTE

WA - WALNUT/NOISETTE

TM - TREE MOSS/VERT MOUSSE

RS - ROCKSLIDE/ÉBOULIS

TA - TOASTED ALMOND/AMANDE GRILLÉE

SLM - SILVER MIST/BRUME D'ARGENT

COLORSCAPES® TRADITIONAL COLOURS/COULEURS TRADITIONNELLES

VC - VINTAGE CREAM/CRÈME CLASSIQUE

SA - SAND/SABLE ROYAL

BST - BROWNSTONE/BRUN MAÇON

WH - WHITE/BLANC

HE - HEATHER/BRUYÈRE

WI - WICKER/OSIER

HS - HARVARD SLATE/GRIS ARDOISE

LI - LINEN/NACRE

GSG - FLAGSTONE/PAVÉ

BLGY - BLUE GRAY/BLEU GRIS

EG - ESTATE GRAY/BRUME

Woodland™


PRODUCT / PRODUIT

GAUGE: NOMINAL THICKNESS 0.046"

CALIBRE: ÉPAISSEUR NOMINALE DE 0,046 PO

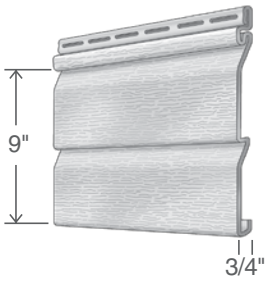
DOUBLE 4-1/2"
TRADITIONAL -16'
DOUBLE 4-1/2 PO
TRADITIONNEL -
16 PI

PRODUCT CODE/
 CODE DU PRODUIT:
RWD45



DOUBLE 4-1/2"
DESIGNER -16'
DOUBLE 4-1/2 PO
DESIGNER -
16 PI

PRODUCT CODE/
 CODE DU PRODUIT:
RWD45D



SPECIFICATIONS/SPÉCIFICATIONS

LENGTH **16' 4"/4.98 m** ... LONGUEUR

SQ/CTN **2/18.58 m** CAR/CTN

PCS/CTN **16** PCS/CTN

LBS/CTN **106 lb/48 kg** LB/CTN

CTNS/SKID **13** CTNS/PALETTE

PRICE/PRIX

LENGTH **16' 4"/4.98 m** ... LONGUEUR

SQ/CTN **2/18.58 m** CAR/CTN

PCS/CTN **16** PCS/CTN

LBS/CTN **108 lb/49 kg** LB/CTN

CTNS/SKID **14** CTNS/PALETTE

PRICE/PRIX

COLORSCAPES® DARK COLOURS/ COULEURS FONCÉES

RDWD - REDWOOD/SÉQUOIA

SHM - SHAMROCK/TRÈFLE

MS - MIDNIGHT SURF/VAGUE DE MINUIT

GRA - GRANITE/GRANITE

HRB - HERITAGE BLUE/BLEU HÉRITAGE

IRST - IRONSTONE/GRIS FER

RW - RIVERWAY/CHEMIN DE LA RIVIÈRE

COCO - COCOA/CACAO

COLORSCAPES® PREMIUM COLOURS/ COULEURS PREMIUM

CYP - CYPRESS/CYPRÈS

PC - PEBBLE CLAY/GALET D'ARGILE

STO - STORM/TEMPÊTE

WA - WALNUT/NOISETTE

TM - TREE MOSS/VERT MOUSSE

RS - ROCKSLIDE/ÉBOULIS

TA - TOASTED ALMOND/AMANDE GRILLÉE

SLM - SILVER MIST/BRUME D'ARGENT

COLORSCAPES® TRADITIONAL COLOURS/COULEURS TRADITIONNELLES

VC - VINTAGE CREAM/CRÈME CLASSIQUE

SA - SAND/SABLE ROYAL

BST - BROWNSTONE/BRUN MAÇON

WH - WHITE/BLANC

HE - HEATHER/BRUYÈRE

WI - WICKER/OSIER

HS - HARVARD SLATE/GRIS ARDOISE

LI - LINEN/NACRE

GSG - FLAGSTONE/PAVÉ

BLGY - BLUE GRAY/BLEU GRIS

EG - ESTATE GRAY/BRUME

Board & Batten Vertical à baguette

PRODUCT / PRODUIT

GAUGE: NOMINAL THICKNESS 0.046" (0.050" DARK COLOURS ONLY)

CALIBRE: ÉPAISSEUR NOMINALE DE 0,046 PO
(0,050 PO COULEURS FONCÉES SEULEMENT)

BOARD & BATTEN VERTICAL À BAGUETTE

PRODUCT CODE/
CODE DU PRODUIT:
RWBB



SPECIFICATIONS/SPÉCIFICATIONS

LENGTH **10'/3.05 m**..... LONGUEUR

SQ/CTN **1/9.29 m** CAR/CTN

PCS/CTN **17** PCS/CTN

LBS/CTN **56 lb/25.40 kg** LB/CTN

CTNS/SKID **20** CTNS/PALETTE

PRICE/PRIX



COLORSCAPES® DARK COLOURS/ COULEURS FONCÉES

RDWD - REDWOOD/SÉQUOIA

NC - NATURAL CEDAR/CÈDRE NATUREL

SHM - SHAMROCK/TRÈFLE

MS - MIDNIGHT SURF/VAGUE DE MINUIT

GRA - GRANITE/GRANITE

HRB - HERITAGE BLUE/BLEU HÉRITAGE

IRST - IRONSTONE/GRIS FER

RW - RIVERWAY/CHEMIN DE LA RIVIÈRE

COCO - COCOA/CACAO

WGWD - WEDGEWOOD/BLEU WEDGEWOOD

WG - WEATHERED GRAY/GRIS DÉLAVÉ

MBL - MARINE BLUE/BLEU MARINE

UB - URBAN BRONZE/BRONZE URBAIN

COLORSCAPES® PREMIUM COLOURS/ COULEURS PREMIUM

CYP - CYPRESS/CYPRÈS

PC - PEBBLE CLAY/GALET D'ARGILE

STO - STORM/TEMPÊTE

WA - WALNUT/NOISETTE

TM - TREE MOSS/VERT MOUSSE

RS - ROCKSLIDE/ÉBOULIS

TA - TOASTED ALMOND/AMANDE GRILLÉE

SLM - SILVER MIST/BRUME D'ARGENT

COLORSCAPES® TRADITIONAL COLOURS/COULEURS TRADITIONNELLES

VC - VINTAGE CREAM/CRÈME CLASSIQUE

SA - SAND/SABLE ROYAL

BST - BROWNSTONE/BRUN MAÇON

WH - WHITE/BLANC

HE - HEATHER/BRUYÈRE

WI - WICKER/OSIER

HS - HARVARD SLATE/GRIS ARDOISE

LI - LINEN/NACRE

GSG - FLAGSTONE/PAVÉ

BLGY - BLUE GRAY/BLEU GRIS

EG - ESTATE GRAY/BRUME

Estate™

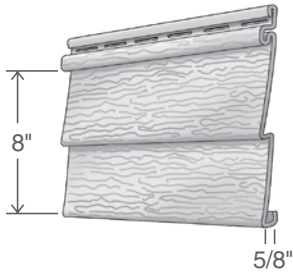
PRODUCT / PRODUIT

GAUGE: NOMINAL THICKNESS 0.044"

CALIBRE: ÉPAISSEUR NOMINALE DE 0,044 PO

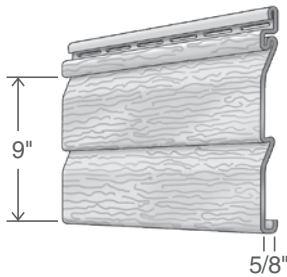
**DOUBLE 4"
TRADITIONAL
DOUBLE 4 PO
TRADITIONNEL**

PRODUCT CODE/
CODE DU PRODUIT:
ESTD4



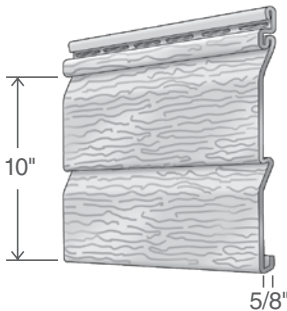
**DOUBLE 4-1/2"
DESIGNER
DOUBLE 4-1/2 PO
DESIGNER**

PRODUCT CODE/
CODE DU PRODUIT:
ESTD45D



**DOUBLE 5"
DESIGNER
DOUBLE 5 PO
DESIGNER**

PRODUCT CODE/
CODE DU PRODUIT:
ESTD5D



SPECIFICATIONS/SPÉCIFICATIONS

LENGTH **12' 6"/3.81 m** ... LONGUEUR

SQ/CTN **2/18.58 m** CAR/CTN

PCS/CTN **24** PCS/CTN

LBS/CTN **101 lb/45.8 kg** LB/CTN

CTNS/SKID **16** CTNS/PALETTE

PRICE/PRIX

LENGTH **12'/3.66 m** LONGUEUR

SQ/CTN **2/18.58 m** CAR/CTN

PCS/CTN **22** PCS/CTN

LBS/CTN **99.5 lb/45 kg** LB/CTN

CTNS/SKID **12** CTNS/PALETTE

PRICE/PRIX

LENGTH **12'/3.66 m** LONGUEUR

SQ/CTN **2/18.58 m** CAR/CTN

PCS/CTN **20** PCS/CTN

LBS/CTN ... **99.7 lb/45.2 kg** LB/CTN

CTNS/SKID **11** CTNS/PALETTE

PRICE/PRIX

**COLORSCAPES® DARK COLOURS/
COULEURS FONCÉES**

RDWD - REDWOOD/SÉQUOIA

NC - NATURAL CEDAR/CÈDRE NATUREL

SHM - SHAMROCK/TRÈFLE

MS - MIDNIGHT SURF/VAGUE DE MINUIT

GRA - GRANITE/GRANITE

HRB - HERITAGE BLUE/BLEU HÉRITAGE

IRST - IRONSTONE/GRIS FER

RW - RIVERWAY/CHEMIN DE LA RIVIÈRE

COCO - COCOA/CACAO

WGWD - WEDGEWOOD/BLEU WEDGEWOOD

WG - WEATHERED GRAY/GRIS DÉLAVÉ

MBL - MARINE BLUE/BLEU MARINE

UB - URBAN BRONZE/BRONZE URBAIN

**COLORSCAPES® PREMIUM COLOURS/
COULEURS PREMIUM**

STO - STORM/TEMPÊTE

WA - WALNUT/NOISETTE

TM - TREE MOSS/VERT MOUSSE

RS - ROCKSLIDE/ÉBOULIS

TA - TOASTED ALMOND/AMANDE GRILLÉE

SLM - SILVER MIST/BRUME D'ARGENT

Residential

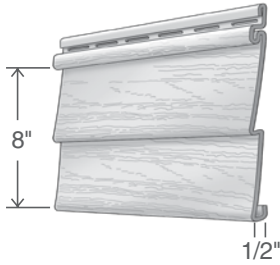
PRODUCT / PRODUIT

GAUGE: NOMINAL THICKNESS 0.042"

CALIBRE: ÉPAISSEUR NOMINALE DE 0,042 PO

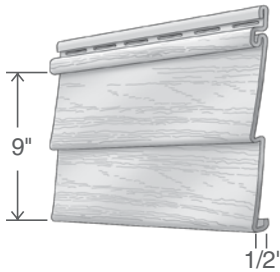
DOUBLE 4" TRADITIONAL DOUBLE 4 PO TRADITIONNEL

PRODUCT CODE/
CODE DU PRODUIT:
RED4



DOUBLE 4-1/2" TRADITIONAL DOUBLE 4-1/2 PO TRADITIONNEL

PRODUCT CODE/
CODE DU PRODUIT:
RED45



SPECIFICATIONS/SPÉCIFICATIONS

LENGTH **12' 6" / 3.81 m** .. LONGUEUR

SQ/CTN **2/18.58 m** CAR/CTN

PCS/CTN **24** PCS/CTN

LBS/CTN **96 lb/43.5 kg** LB/CTN

CTNS/SKID **16** LB/CTN

PRICE/PRIX

LENGTH **12'/3.66 m** LONGUEUR

SQ/CTN **2/18.58 m** CAR/CTN

PCS/CTN **22** PCS/CTN

LBS/CTN **94 lb/42.6 kg** LB/CTN

CTNS/SKID **17** LB/CTN

PRICE/PRIX

**COLORSCAPES® PREMIUM COLOURS/
COULEURS PREMIUM**

CYP - CYPRESS/CYPRÈS

PC - PEBBLE CLAY/GALET D'ARGILE

STO - STORM/TEMPÊTE

WA - WALNUT/NOISETTE

TM - TREE MOSS/VERT MOUSSE

RS - ROCKSLIDE/ÉBOULIS

TA - TOASTED ALMOND/AMANDE GRILLÉE

SLM - SILVER MIST/BRUME D'ARGENT

**COLORSCAPES® TRADITIONAL
COLOURS/COULEURS TRADITIONNELLES**

VC - VINTAGE CREAM/CRÈME CLASSIQUE

SA - SAND/SABLE ROYAL

BST - BROWNSTONE/BRUN MAÇON

WH - WHITE/BLANC

HE - HEATHER/BRUYÈRE

WI - WICKER/OSIER

HS - HARVARD SLATE/GRIS ARDOISE

LI - LINEN/NACRE

GSG - FLAGSTONE/PAVÉ

BLGY - BLUE GRAY/BLEU GRIS

EG - ESTATE GRAY/BRUME

Residential

PRODUCT / PRODUIT

GAUGE! NOMINAL THICKNESS 0.042"

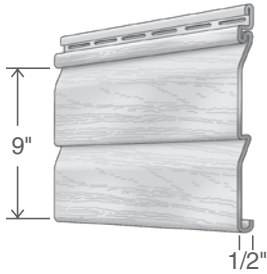
CALIBRE! ÉPAISSEUR NOMINALE DE 0,042 PO

DOUBLE 4-1/2" DESIGNER DOUBLE 4-1/2 PO DESIGNER

PRODUCT CODE/
CODE DU PRODUIT:
RED45DCDN

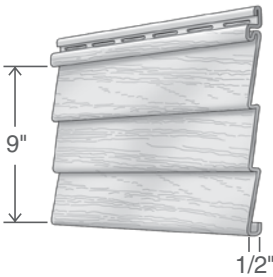
Only available in 0.040"
thickness.

Seulement disponible dans
l'épaisseur 0,040 PO.



TRIPLE 3" TRIPLE 3 PO

PRODUCT CODE/
CODE DU PRODUIT:
RET3D



SPECIFICATIONS/SPÉCIFICATIONS

LENGTH **12'/3.66 m**..... LONGUEUR

SQ/CTN **2/18.58 m** CAR/CTN

PCS/CTN **22** PCS/CTN

LBS/CTN **93 lb/42 kg** LB/CTN

CTNS/SKID **16** LB/CTN

PRICE/PRIX

LENGTH **12'/3.66 m**..... LONGUEUR

SQ/CTN **2/18.58 m** CAR/CTN

PCS/CTN **22** PCS/CTN

LBS/CTN **97 lb/44 kg** LB/CTN

CTNS/SKID **17** CTNS/PALETTE

PRICE/PRIX

**COLORSCAPES® PREMIUM COLOURS/
COULEURS PREMIUM**

CYP - CYPRESS/CYPRÈS

PC - PEBBLE CLAY/GALET D'ARGILE

**COLORSCAPES® TRADITIONAL
COLOURS/COULEURS TRADITIONNELLES**

VC - VINTAGE CREAM/CRÈME CLASSIQUE

SA - SAND/SABLE ROYAL

BST - BROWNSTONE/BRUN MAÇON

WH - WHITE/BLANC

HE - HEATHER/BRUYÈRE

WI - WICKER/OSIER

HS - HARVARD SLATE/GRIS ARDOISE

LI - LINEN/NACRE

GSG - FLAGSTONE/PAVÉ

BLGY - BLUE GRAY/BLEU GRIS

EG - ESTATE GRAY/BRUME



Royal[®] Crest

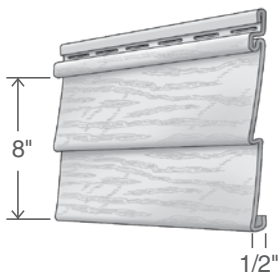
PRODUCT / PRODUIT

GAUGE: NOMINAL THICKNESS 0.040"

CALIBRE: ÉPAISSEUR NOMINALE DE 0,040 PO

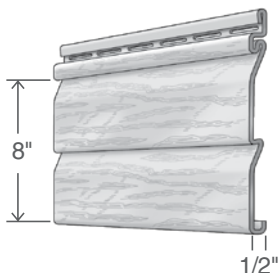
DOUBLE 4" TRADITIONAL DOUBLE 4 PO TRADITIONNEL

PRODUCT CODE/
CODE DU PRODUIT:
RCD4



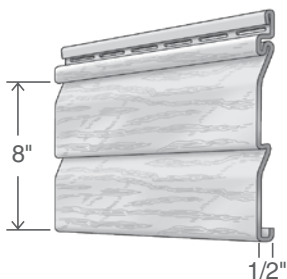
DOUBLE 4" DESIGNER DOUBLE 4 PO DESIGNER

PRODUCT CODE/
CODE DU PRODUIT:
RCD4D



DOUBLE 4-1/2" DESIGNER DOUBLE 4-1/2 PO DESIGNER

PRODUCT CODE/
CODE DU PRODUIT:
RCD45D



SPECIFICATIONS/SPÉCIFICATIONS

LENGTH **12' 6"/3.81 m**... LONGUEUR

SQ/CTN **2/18.58 m** CAR/CTN

PCS/CTN **24** PCS/CTN

LBS/CTN **89 lb/40.4 kg**..... LB/CTN

CTNS/SKID..... **16** CTNS/PALETTE

PRICE/PRIX

LENGTH **12' 6" /3.81 m**... LONGUEUR

SQ/CTN **2/18.58 m** CAR/CTN

PCS/CTN **24** PCS/CTN

LBS/CTN **92 lb/41.7 kg**..... LB/CTN

CTNS/SKID..... **12** CTNS/PALETTE

PRICE/PRIX

LENGTH **12'/3.66 m**..... LONGUEUR

SQ/CTN **2/18.58 m** CAR/CTN

PCS/CTN **22** PCS/CTN

LBS/CTN **90 lb/41 kg** LB/CTN

CTNS/SKID..... **16** CTNS/PALETTE

PRICE/PRIX

**COLORSCAPES® PREMIUM COLOURS/
COULEURS PREMIUM**

CYP - CYPRESS/CYPRÈS

PC - PEBBLE CLAY/GALET D'ARGILE

**COLORSCAPES® TRADITIONAL
COLOURS/COULEURS TRADITIONNELLES**

VC - VINTAGE CREAM/CRÈME CLASSIQUE

SA - SAND/SABLE ROYAL

BST - BROWNSTONE/BRUN MAÇON

WH - WHITE/BLANC

HE - HEATHER/BRUYÈRE

WI - WICKER/OSIER

HS - HARVARD SLATE/GRIS ARDOISE

LI - LINEN/NACRE

GSG - FLAGSTONE/PAVÉ

BLGY - BLUE GRAY/BLEU GRIS

EG - ESTATE GRAY/BRUME

Royal[®] Crest

PRODUCT / PRODUIT

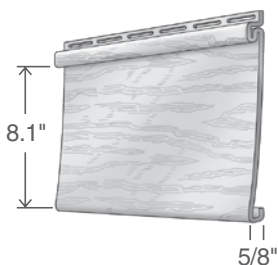
GAUGE: NOMINAL THICKNESS 0.046"

CALIBRE: ÉPAISSEUR NOMINALE DE 0,046 PO

8 INCHES
8 POUCES

PRODUCT CODE/
CODE DU PRODUIT:

RC8



SPECIFICATIONS/SPÉCIFICATIONSLENGTH **12' 6"/3.81 m** ... LONGUEURSQ/CTN **2/18.58 m** CAR/CTNPCS/CTN **24** PCS/CTNLBS/CTN **101 lb/45.8 kg** LB/CTNCTNS/SKID **17** CTNS/PALETTE

PRICE/PRIX

**COLORSCAPES® TRADITIONAL
COLOURS/COULEURS TRADITIONNELLES**

WH - WHITE/BLANC



Soffits

Soffites

PRODUCT / PRODUIT

GAUGE: NOMINAL THICKNESS 0.044"

CALIBRE: ÉPAISSEUR NOMINALE DE 0,044 PO

TRIPLE 3-1/3" SOFFIT SOFFITE TRIPLE 3-1/3 PO

MATTE FINISH/
FINI MAT

PRODUCT CODE/
CODE DU PRODUIT:


RST3NS

Use with 3/4" Frieze Trim and
3/4" T-Trim.

Utiliser avec moulure de frise ou
moulure en T de 3/4 PO.

Available in Musket Brown and
White only.

Disponibles en Brun Mousquet
et Blanc seulement.



SOLID/PLEIN

3/4"

MATTE FINISH/
FINI MAT

PRODUCT CODE/
CODE DU PRODUIT:

HIDDEN VENT/
ÉVENT DISSIMULÉ:

RST3NSHV

Use with 3/4" Frieze Trim and
3/4" T-Trim.

Utiliser avec moulure de frise ou
moulure en T de 3/4 PO.



HIDDEN VENT/ÉVENT DISSIMULÉ

SPECIFICATIONS/SPÉCIFICATIONSLENGTH **12'/3.66 m**..... LONGUEURSQ/CTN **2/17.84 m** CAR/CTNPCS/CTN **20** PCS/CTNLBS/CTN **104 lb/47.2 kg** LB/CTNCTNS/SKID **11** CTNS/PALETTE

PRICE/PRIX

**VENTILATION AREA
SURFACE DE VENTILATION**PER LF **10.0 sq in/po ca** .. PAR PI LINPER SF **12.0 sq in/po ca** PAR PI2PER PANEL.. **120.0 sq in/po ca** PAR
PANNEAUCTNS/SKID **11** CTNS/PALETTE

PRICE/PRIX

**COLORSCAPES® DARK COLOURS/
COULEURS FONCÉES**

IRST - IRONSTONE/GRIS FER

MBL - MARINE BLUE/BLEU MARINE

UB - URBAN BRONZE/BRONZE URBAIN

BLK - BLACK/NOIR*

MBR - MUSKET BROWN/BRUN MOUSQUET*

**COLORSCAPES® PREMIUM COLOURS/
COULEURS PREMIUM**

PC - PEBBLE CLAY/GALET D'ARGILE

**COLORSCAPES® TRADITIONAL
COLOURS/COULEURS TRADITIONNELLES**

SA - SAND/SABLE ROYAL

BST - BROWNSTONE/BRUN MAÇON

WH - WHITE/BLANC

HE - HEATHER/BRUYÈRE

WI - WICKER/OSIER

HS - HARVARD SLATE/GRIS ARDOISE

LI - LINEN/NACRE

Soffits

Soffites

PRODUCT / PRODUIT

GAUGE: NOMINAL THICKNESS 0.042"


CALIBRE: ÉPAISSEUR NOMINALE DE 0,042 PO

BEADED PANEL PANNEAU MOULURÉ

MATTE FINISH/
FINI MAT

PRODUCT CODE/
CODE DU PRODUIT:

DBP



SOLID/PLEIN

PRODUCT CODE/
CODE DU PRODUIT:
VENTED/VENTILÉ:


DBV

Use 1/2" J-Channel or 3/8" Designer Crown J.

Utiliser moulure en J 1/2 po ou moulure couronnée 3/8 po.

Solid suitable for sidewall applications.

Plein, convient aux murs latéraux.



VENTED/VENTILÉ

SPECIFICATIONS/SPÉCIFICATIONSLENGTH **12' 6"/3.81 m** ... LONGUEURSQ/CTN **1/9.29 m** CAR/CTNPCS/CTN **12** PCS/CTNLBS/CTN **60 lb/27 kg** LB/CTNCTNS/SKID **20** CTNS/PALETTE

PRICE/PRIX

**COLORSCAPES® PREMIUM COLOURS/
COULEURS PREMIUM**

PC - PEBBLE CLAY/GALET D'ARGILE

**COLORSCAPES® TRADITIONAL
COLOURS/COULEURS TRADITIONNELLES**

SA - SAND/SABLE ROYAL

WH - WHITE/BLANC

WI - WICKER/OSIER

LI - LINEN/NACRE

EG - ESTATE GRAY/BRUME

**VENTILATION AREA
SURFACE DE VENTILATION**PER LF **2.4 sq in/po ca** ... PAR PI LINPER SF **3.0 sq in/po ca** PAR PI2PER PANEL ... **36.0 sq in/po ca** PAR
PANNEAUCTNS/SKID **20** CTNS/PALETTE

PRICE/PRIX

Soffits

Soffites

PRODUCT / PRODUIT

GAUGE: NOMINAL THICKNESS 0.038"

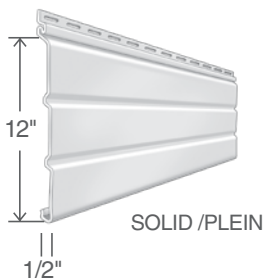
CALIBRE: ÉPAISSEUR NOMINALE DE 0,038 PO

TRIPLE 4 SOFFIT SOFFITE TRIPLE 4

MATTE FINISH/
FINI MAT

PRODUCT CODE/
CODE DU PRODUIT:

BUT4M



PRODUCT CODE/
CODE DU PRODUIT:

FULLY VENTED/
ENTIÈREMENT
VENTILÉ: **BUT4MP**



FULLY VENTED/
ENTIÈREMENT VENTILÉ

PRODUCT CODE/
CODE DU PRODUIT:
CENTER VENTED/
VENTILÉ AU CENTRE:

BUT4MC

Available in White only.

Disponible en Blanc seulement.



CENTER VENTED/
VENTILÉ AU CENTRE

SPECIFICATIONS/SPÉCIFICATIONSLENGTH **12'/3.66 m**..... LONGUEURSQ/CTN **2/17.84 m** CAR/CTNPCS/CTN **16** PCS/CTNLBS/CTN ... **80.2 lb/36.3 kg** LB/CTNCTNS/SKID **15** CTNS/PALETTE

PRICE/PRIX

**VENTILATION AREA
SURFACE DE VENTILATION**PER LF **7.7 sq in/po ca** ... PAR PI LINPER SF **7.7 sq in/po ca** PAR PI2PER PANEL... **9.18 sq in/po ca** PAR
PANNEAUCTNS/SKID **15** CTNS/PALETTE

PRICE/PRIX

**VENTILATION AREA
SURFACE DE VENTILATION**PER LF **2.55 sq in/po ca** .. PAR PI LINPER SF **2.55 sq in/po ca** PAR PI2PER PANEL.. **30.6 sq in/po ca** PAR
PANNEAUCTNS/SKID **15** CTNS/PALETTE

PRICE/PRIX

**COLORSCAPES® DARK COLOURS/
COULEURS FONCÉES**

MBR - MUSKET BROWN/BRUN MOUSQUET*

**COLORSCAPES® PREMIUM COLOURS/
COULEURS PREMIUM**

PC - PEBBLE CLAY/GALET D'ARGILE

**COLORSCAPES® TRADITIONAL
COLOURS/COULEURS TRADITIONNELLES**

SA - SAND/SABLE ROYAL

WH - WHITE/BLANC

HE - HEATHER/BRUYÈRE

WI - WICKER/OSIER

HS - HARVARD SLATE/GRIS ARDOISE

LI - LINEN/NACRE

Soffits

Soffites

PRODUCT / PRODUIT

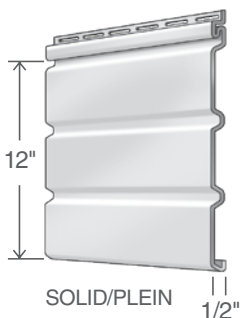
GAUGE: NOMINAL THICKNESS 0.042"

CALIBRE: ÉPAISSEUR NOMINALE DE 0,042 PO

TRIPLE 4 SOFFIT SOFFITE TRIPLE 4

MATTE FINISH/
FINI MAT

PRODUCT CODE/
CODE DU PRODUIT:
RST4M




SOLID/PLEIN

1 1/2"

PRODUCT CODE/
CODE DU PRODUIT:
FULLY VENTED/
ENTIÈREMENT
VENTILÉ: **RST4MP**

Not suitable for sidewall
applications.

Ne convient pas aux
murs latéraux.



FULLY VENTED/
ENTIÈREMENT VENTILÉ


PRODUCT CODE/
CODE DU PRODUIT:
CENTER VENTED/
VENTILÉ AU CENTRE:
RST4MPC

Not suitable for sidewall
applications.

Ne convient pas aux
murs latéraux.

Available in White only.

Disponible en Blanc seulement.



CENTER VENTED/
VENTILÉ AU CENTRE

SPECIFICATIONS/SPÉCIFICATIONS

LENGTH **12'/3.66 m**..... LONGUEUR

SQ/CTN **2/17.84 m** CAR/CTN

PCS/CTN **16** PCS/CTN

LBS/CTN ... **91.5 lb/41.5 kg** LB/CTN

CTNS/SKID **15** CTNS/PALETTE

PRICE/PRIX

VENTILATION AREA SURFACE DE VENTILATION

PER LF **7.7 sq in/po ca** ... PAR PI LIN

PER SF **7.7 sq in/po ca** PAR PI2

PER PANEL... **91.8 sq in/po ca** PAR
PANNEAU

CTNS/SKID **15** CTNS/PALETTE

PRICE/PRIX

VENTILATION AREA SURFACE DE VENTILATION

PER LF **2.55 sq in/po ca** .. PAR PI LIN

PER SF **2.55 sq in/po ca** PAR PI2

PER PANEL.. **30.6 sq in/po ca** PAR
PANNEAU

CTNS/SKID **15** CTNS/PALETTE

PRICE/PRIX

COLORSCAPES® DARK COLOURS/ COULEURS FONCÉES

RDWD - REDWOOD/SÉQUOIA

SHM - SHAMROCK/TRÈFLE

MS - MIDNIGHT SURF/VAGUE DE MINUIT

GRA - GRANITE/GRANITE

HRB - HERITAGE BLUE/BLEU HÉRITAGE

IRST - IRONSTONE/GRIS FER

RW - RIVERWAY/CHEMIN DE LA RIVIÈRE

COCO - COCOA/CACAO

WGWD - WEDGEWOOD/BLEU WEDGEWOOD

WG - WEATHERED GRAY/GRIS DÉLAVÉ

MBL - MARINE BLUE/BLEU MARINE

UB - URBAN BRONZE/BRONZE URBAIN

BLK - BLACK/NOIR*

MBR - MUSKET BROWN/BRUN MOUSQUET*

COLORSCAPES® PREMIUM COLOURS/ COULEURS PREMIUM

CYP - CYPRESS/CYPRÈS

PC - PEBBLE CLAY/GALET D'ARGILE

STO - STORM/TEMPÊTE

WA - WALNUT/NOISETTE

TM - TREE MOSS/VERT MOUSSE

RS - ROCKSLIDE/ÉBOULIS

TA - TOASTED ALMOND/AMANDE GRILLÉE

SLM - SILVER MIST/BRUME D'ARGENT

COLORSCAPES® TRADITIONAL COLOURS/COULEURS TRADITIONNELLES

VC - VINTAGE CREAM/CRÈME CLASSIQUE

SA - SAND/SABLE ROYAL

BST - BROWNSTONE/BRUN MAÇON

WH - WHITE/BLANC

HE - HEATHER/BRUYÈRE

WI - WICKER/OSIER

HS - HARVARD SLATE/GRIS ARDOISE

LI - LINEN/NACRE

GSG - FLAGSTONE/PAVÉ

BLGY - BLUE GRAY/BLEU GRIS

EG - ESTATE GRAY/BRUME

Black and Musket Brown for Soffit use only.
Noir et Brun mousquet pour soffite seulement.

Soffits

Soffites

PRODUCT / PRODUIT

GAUGE: NOMINAL THICKNESS 0.038"

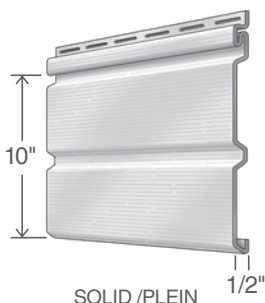
CALIBRE: ÉPAISSEUR NOMINALE DE 0,038 PO

DOUBLE 5 SOFFIT SOFFITE DOUBLE 5

BRUSH FINISH/
FINI BROSSÉ

PRODUCT CODE/
CODE DU PRODUIT:

BUD5




PRODUCT CODE/
CODE DU PRODUIT:

BUD5P

Not suitable for sidewall
applications.

Ne convient pas aux parois
latérales.



FULLY VENTED/
ENTIÈREMENT VENTILÉ



SPECIFICATIONS/SPÉCIFICATIONS

LENGTH **12'/3.66 m**..... LONGUEUR

SQ/CTN **2/17.84 m** CAR/CTN

PCS/CTN **20** PCS/CTN

LBS/CTN ... **78.7 lb/35.7 kg** LB/CTN

CTNS/SKID **14** CTNS/PALETTE

PRICE/PRIX

**VENTILATION AREA
SURFACE DE VENTILATION**

PER LIN FT **7.7 sq in/po ca** ... PAR PI LIN

PER SQ FT. **9.2 sq in/po ca** PAR PI2

PER PANEL... **91.9 sq in/po ca** PAR
PANNEAU

CTNS/SKID **14** CTNS/PALETTE

PRICE/PRIX

**COLORSCAPES® DARK COLOURS/
COULEURS FONCÉES**

MBR - MUSKET BROWN/BRUN MOUSQUET*

**COLORSCAPES® PREMIUM COLOURS/
COULEURS PREMIUM**

PC - PEBBLE CLAY/GALET D'ARGILE

**COLORSCAPES® TRADITIONAL
COLOURS/COULEURS TRADITIONNELLES**

SA - SAND/SABLE ROYAL

WH - WHITE/BLANC

WI - WICKER/OSIER

HS - HARVARD SLATE/GRIS ARDOISE

LI - LINEN/NACRE

Musket Brown for Soffit use only.
Brun mousquet pour soffite seulement.

Soffits

Soffites

PRODUCT / PRODUIT

GAUGE: NOMINAL THICKNESS 0.042"

CALIBRE: ÉPAISSEUR NOMINALE DE 0,042 PO

DOUBLE 5 SOFFIT SOFFITE DOUBLE 5

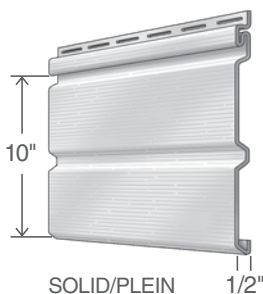
BRUSH FINISH/
FINI BROSSÉ

PRODUCT CODE/
CODE DU PRODUIT:

RSD5VSBF

Solid suitable for sidewall
applications.

Solide convient aux parois
latérales.



SOLID/PLEIN

1/2"


PRODUCT CODE/
CODE DU PRODUIT:

FULLY VENTED/
ENTIÈREMENT
VENTILÉ:

RSD5VVBFB

Not suitable for sidewall
applications.

Ne convient pas aux parois
latérales.



FULLY VENTED/
ENTIÈREMENT VENTILÉ



SPECIFICATIONS/SPÉCIFICATIONS

LENGTH **12'/3.66 m**..... LONGUEUR

SQ/CTN **2/17.84 m** CAR/CTN

PCS/CTN **20** PCS/CTN

LBS/CTN **91 lb/41.3 kg**..... LB/CTN

CTNS/SKID **14** CTNS/PALETTE

PRICE/PRIX

VENTILATION AREA SURFACE DE VENTILATION

PER LF **7.7 sq in/po ca** ... PAR PI LIN

PER SF **9.2 sq in/po ca** PAR PI2

PER PANEL... **91.9 sq in/po ca**..... PAR
PANNEAU

CTNS/SKID **14** CTNS/PALETTE

PRICE/PRIX

COLORSCAPES® DARK COLOURS/ COULEURS FONCÉES

BLK - BLACK/NOIR*

MBR - MUSKET BROWN/BRUN MOUSQUET*

COLORSCAPES® PREMIUM COLOURS/ COULEURS PREMIUM

CYP - CYPRESS/CYPRÈS

PC - PEBBLE CLAY/GALET D'ARGILE

WA - WALNUT/NOISETTE

COLORSCAPES® TRADITIONAL COLOURS/COULEURS TRADITIONNELLES

VC - VINTAGE CREAM/CRÈME CLASSIQUE

SA - SAND/SABLE ROYAL

BST - BROWNSTONE/BRUN MAÇON

WH - WHITE/BLANC

HE - HEATHER/BRUYÈRE

WI - WICKER/OSIER

HS - HARVARD SLATE/GRIS ARDOISE

LI - LINEN/NACRE

GSG - FLAGSTONE/PAVÉ

BLGY - BLUE GRAY/BLEU GRIS

EG - ESTATE GRAY/BRUME



Black and Musket Brown for
Soffit use only.

Noir et Brun mousquet pour
soffite seulement.

Accessories

Corner Post

Accessories

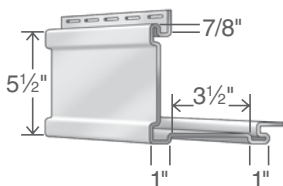
Coin Extérieur

PRODUCT / PRODUIT

DESIGNER 20-FOOT CORNER POST COIN DESIGNER 20 PIEDS

MATTE FINISH/
FINI MAT

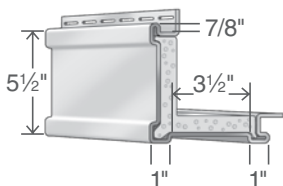
PRODUCT CODE/
CODE DU PRODUIT:
DES0780CP



DESIGNER 20-FOOT CORNER POST WITH FOAM COIN DESIGNER 20 PIEDS AVEC MOUSSE

PRODUCT CODE/
CODE DU PRODUIT:
DESFOAM0CP

Available in White only.
Disponible en blanc seulement.



FLUTED CORNER POST COIN EXTÉRIEUR CANNELE

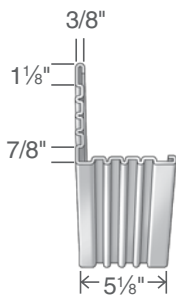
PRODUCT CODE/
CODE DU PRODUIT:
FLU0CP

Requires J-Channel.

Requiert des moulures en J.

Available in Sand, White and
Wicker only.

Disponible en Sable, blanc et
osier seulement.



SPECIFICATIONS/SPÉCIFICATIONSLENGTH **20'/6.10 m**..... LONGUEURPCS/CTN **5**PCS/CTNLF/CTN..... **100'/30.5 m**..... PI LIN/CTNLBS/CTN **59 lb/26.8 kg**..... LB/CTN

PRICE/PRIX

LENGTH **20'/6.10 m**..... LONGUEURPCS/CTN **5**PCS/CTNLF/CTN..... **100'/30.5 m**..... PI LIN/CTNLBS/CTN **67 lb/30.4 kg**..... LB/CTN

PRICE/PRIX

LENGTH **20'/6.10 m**..... LONGUEURPCS/CTN **5**PCS/CTNLF/CTN..... **100'/30.5 m**..... PI LIN/CTNLBS/CTN ... **49.7 lb/22.5 kg**..... LB/CTN

PRICE/PRIX

**COLORSCAPES® PREMIUM COLOURS/
COULEURS PREMIUM**

PC - PEBBLE CLAY/GALET D'ARGILE

**COLORSCAPES® TRADITIONAL
COLOURS/COULEURS TRADITIONNELLES**

SA - SAND/SABLE ROYAL

WH - WHITE/BLANC

WI - WICKER/OSIER

LI - LINEN/NACRE

Accessories

Corner Post

Accessories

Coin Extérieur

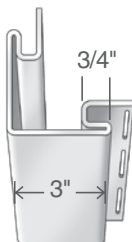
PRODUCT / PRODUIT

UNIVERSAL OUTSIDE CORNER POST 12' COIN EXTÉRIEUR UNIVERSEL 12 PI

MATTE FINISH/
FINI MAT

PRODUCT CODE/
CODE DU PRODUIT:
034MOP12

Available in White only.
Disponible en Blanc seulement.



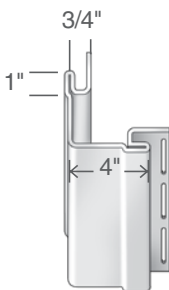
4" MATTE OUTSIDE CORNER POST COIN EXTÉRIEUR MAT 4 PO

MATTE FINISH/
FINI MAT

PRODUCT CODE/
CODE DU PRODUIT:
034RBPMOP

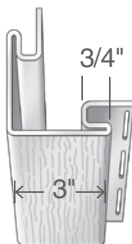
Available in Cypress, Pebble Clay,
Sand, White, Wicker, Harvard
Slate and Linen only.

Disponible en cyprès, galet
d'argile, sable royal, blanc, osier,
gris ardoise et nacre seulement.



UNIVERSAL OUTSIDE CORNER POST COIN EXTÉRIEUR UNIVERSEL

PRODUCT CODE/
CODE DU PRODUIT:
WOODGRAIN FINISH/
FINI GRAIN DE BOIS
034UWGOC



SPECIFICATIONS/SPÉCIFICATIONSLENGTH **10'/3.05 m** LONGUEURPCS/CTN **10** PCS/CTNLF/CTN **120'/36.6 m** PI LIN/CTNLBS/CTN **45 lb/20.4 kg** LB/CTN

PRICE/PRIX

LENGTH **10'/3.05 m** LONGUEURPCS/CTN **10** PCS/CTNLF/CTN **100'/30.5 m** PI LIN/CTNLBS/CTN **49.2 lb/22.3 kg** LB/CTN

PRICE/PRIX

LENGTH **10'/3.05 m** LONGUEURPCS/CTN **10** PCS/CTNLF/CTN **100'/30.5 m** PI LIN/CTNLBS/CTN **35.3 lb/16 kg** LB/CTN

PRICE/PRIX

**COLORSCAPES® DARK COLOURS/
COULEURS FONCÉES**

RDWD - REDWOOD/SÉQUOIA

NC - NATURAL CEDAR/CÈDRE NATUREL

SHM - SHAMROCK/TRÈFLE

MS - MIDNIGHT SURF/VAGUE DE MINUIT

GRA - GRANITE/GRANITE

HRB - HERITAGE BLUE/BLEU HÉRITAGE

IRST - IRONSTONE/GRIS FER

RW - RIVERWAY/CHEMIN DE LA RIVIÈRE

COCO - COCOA/CACAO

WGWD - WEDGEWOOD/BLEU WEDGEWOOD

WG - WEATHERED GRAY/GRIS DÉLAVÉ

MBL - MARINE BLUE/BLEU MARINE

UB - URBAN BRONZE/BRONZE URBAIN

**COLORSCAPES® PREMIUM COLOURS/
COULEURS PREMIUM**

CYP - CYPRESS/CYPRÈS

PC - PEBBLE CLAY/GALET D'ARGILE

STO - STORM/TEMPÊTE

WA - WALNUT/NOISETTE

TM - TREE MOSS/VERT MOUSSE

RS - ROCKSLIDE/ÉBOULIS

TA - TOASTED ALMOND/AMANDE GRILLÉE

SLM - SILVER MIST/BRUME D'ARGENT

**COLORSCAPES® TRADITIONAL
COLOURS/COULEURS TRADITIONNELLES**

VC - VINTAGE CREAM/CRÈME CLASSIQUE

SA - SAND/SABLE ROYAL

BST - BROWNSTONE/BRUN MAÇON

WH - WHITE/BLANC

HE - HEATHER/BRUYÈRE

WI - WICKER/OSIER

HS - HARVARD SLATE/GRIS ARDOISE

LI - LINEN/NACRE

GSG - FLAGSTONE/PAVÉ

BLGY - BLUE GRAY/BLEU GRIS

EG - ESTATE GRAY/BRUME

Accessories

Corner Post

Accessories

Coin Extérieur

PRODUCT / PRODUIT

UNIVERSAL OUTSIDE CORNER POST COIN EXTÉRIEUR UNIVERSEL

PRODUCT CODE/
CODE DU PRODUIT:
MATTE FINISH/FINI MAT
034MOP



UNIVERSAL INSIDE CORNER POST COIN INTÉRIEUR UNIVERSEL

MATTE FINISH/
FINI MAT

PRODUCT CODE/
CODE DU PRODUIT:
078MIP



BAY WINDOW CORNER COIN POUR BAIE VITRÉE

MATTE FINISH/FINI MAT

PRODUCT CODE/
CODE DU PRODUIT:
BWCN



Available in White only.
Disponible en Blanc seulement.

SPECIFICATIONS/SPÉCIFICATIONS

LENGTH **10'/3.05 m** LONGUEUR

PCS/CTN **10** PCS/CTN

LF/CTN **100'/30.5 m** PI LIN/CTN

LBS/CTN **35.3 lb/16 kg** LB/CTN

PRICE/PRIX

LENGTH **10'/3.05 m** LONGUEUR

PCS/CTN **10** PCS/CTN

LF/CTN **100'/30.5 m** PI LIN/CTN

LBS/CTN **25 lb/11.3 kg** LB/CTN

PRICE/PRIX

LENGTH **12' 6"/3.81 m** LONGUEUR

PCS/CTN **6** PCS/CTN

LF/CTN **75'/22.86 m** PI LIN/CTN

LBS/CTN **29 lb/13.2 kg** LB/CTN

PRICE/PRIX

COLORSCAPES® DARK COLOURS/ COULEURS FONCÉES

RDWD - REDWOOD/SÉQUOIA

NC - NATURAL CEDAR/CÈDRE NATUREL

SHM - SHAMROCK/TRÈFLE

MS - MIDNIGHT SURF/VAGUE DE MINUIT

GRA - GRANITE/GRANITE

HRB - HERITAGE BLUE/BLEU HÉRITAGE

IRST - IRONSTONE/GRIS FER

RW - RIVERWAY/CHEMIN DE LA RIVIÈRE

COCO - COCOA/CACAO

WGWD - WEDGEWOOD/BLEU WEDGEWOOD

WG - WEATHERED GRAY/GRIS DÉLAVÉ

MBL - MARINE BLUE/BLEU MARINE

UB - URBAN BRONZE/BRONZE URBAIN

COLORSCAPES® PREMIUM COLOURS/ COULEURS PREMIUM

CYP - CYPRESS/CYPRÈS

PC - PEBBLE CLAY/GALET D'ARGILE

STO - STORM/TEMPÊTE

WA - WALNUT/NOISETTE

TM - TREE MOSS/VERT MOUSSE

RS - ROCKSLIDE/ÉBOULIS

TA - TOASTED ALMOND/AMANDE GRILLÉE

SLM - SILVER MIST/BRUME D'ARGENT

COLORSCAPES® TRADITIONAL COLOURS/COULEURS TRADITIONNELLES

VC - VINTAGE CREAM/CRÈME CLASSIQUE

SA - SAND/SABLE ROYAL

BST - BROWNSTONE/BRUN MAÇON

WH - WHITE/BLANC

HE - HEATHER/BRUYÈRE

WI - WICKER/OSIER

HS - HARVARD SLATE/GRIS ARDOISE

LI - LINEN/NACRE

GSG - FLAGSTONE/PAVÉ

BLGY - BLUE GRAY/BLEU GRIS

EG - ESTATE GRAY/BRUME

Accessories

Channels

Accessoires Moulure

PRODUCT / PRODUIT

UNIVERSAL J-CHANNEL MOULURE EN J UNIVERSELLE

MATTE FINISH/
FINI MAT

PRODUCT CODE/
CODE DU PRODUIT:
0341MJC

Not available in Natural Cedar
and Black.

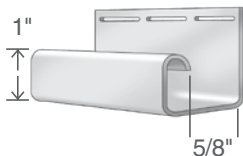
Pas disponible en Cèdre Naturel
et Noir.



5/8" J-CHANNEL MOULURE EN J 5/8 PO

MATTE FINISH/
FINI MAT

PRODUCT CODE/
CODE DU PRODUIT:
0581MJC




1/2" J-CHANNEL MOULURE EN J 1/2 PO

MATTE FINISH/
FINI MAT

PRODUCT CODE/
CODE DU PRODUIT:
012MJC

Available in Pebble Clay, Sand,
White, Wicker and Linen only.

Disponible en Galet D'Argile,
Sable, Blanc, Osier et Nacre
seulement.



SPECIFICATIONS/SPÉCIFICATIONS

LENGTH **12' 6"/3.81 m** ... LONGUEUR

PCS/CTN **40** PCS/CTN

LF/CTN **500'/152.4 m** PI LIN/CTN

LBS/CTN **52.25 lb/23.75 kg** LB/CTN

PRICE/PRIX

LENGTH **12' 6"/3.81 m** ... LONGUEUR

PCS/CTN **40** PCS/CTN

LF/CTN **500'/152.4 m** PI LIN/CTN

LBS/CTN **50.5 lb/23 kg** LB/CTN

PRICE/PRIX

LENGTH **12' 6" /3.81 m** .. LONGUEUR

PCS/CTN **40** PCS/CTN

LF/CTN **500'/152.4 m** PI LIN/CTN

LBS/CTN ... **40.3 lb/18.3 kg** LB/CTN

PRICE/PRIX

COLORSCAPES® DARK COLOURS/ COULEURS FONCÉES

RDWD - REDWOOD/SÉQUOIA

NC - NATURAL CEDAR/CÈDRE NATUREL

SHM - SHAMROCK/TRÈFLE

MS - MIDNIGHT SURF/VAGUE DE MINUIT

GRA - GRANITE/GRANITE

HRB - HERITAGE BLUE/BLEU HÉRITAGE

IRST - IRONSTONE/GRIS FER

RW - RIVERWAY/CHEMIN DE LA RIVIÈRE

COCO - COCOA/CACAO

WGWD - WEDGEWOOD/BLEU WEDGEWOOD

WG - WEATHERED GRAY/GRIS DÉLAVÉ

MBL - MARINE BLUE/BLEU MARINE

UB - URBAN BRONZE/BRONZE URBAIN

BLK - BLACK/NOIR*

MBR - MUSKET BROWN/BRUN MOUSQUET*

COLORSCAPES® PREMIUM COLOURS/ COULEURS PREMIUM

CYP - CYPRESS/CYPRÈS

PC - PEBBLE CLAY/GALET D'ARGILE

STO - STORM/TEMPÊTE

WA - WALNUT/NOISETTE

TM - TREE MOSS/VERT MOUSSE

RS - ROCKSLIDE/ÉBOULIS

TA - TOASTED ALMOND/AMANDE GRILLÉE

SLM - SILVER MIST/BRUME D'ARGENT

COLORSCAPES® TRADITIONAL COLOURS/COULEURS TRADITIONNELLES

VC - VINTAGE CREAM/CRÈME CLASSIQUE

SA - SAND/SABLE ROYAL

BST - BROWNSTONE/BRUN MAÇON

WH - WHITE/BLANC

HE - HEATHER/BRUYÈRE

WI - WICKER/OSIER

HS - HARVARD SLATE/GRIS ARDOISE

LI - LINEN/NACRE

GSG - FLAGSTONE/PAVÉ

BLGY - BLUE GRAY/BLEU GRIS

EG - ESTATE GRAY/BRUME

Black and Musket Brown for Soffit use only.
Noir et Brun mousquet pour soffite seulement.

Accessories

Channels


Accessoires Moulure

PRODUCT / PRODUIT

1-1/8" J-CHANNEL **MOULURE EN** **J 1-1/8 PO**

MATTE FINISH/
FINI MAT

PRODUCT CODE/
CODE DU PRODUIT:
HAV118JC



3/4" FLEXIBLE **J CHANNEL** **MOULURE EN** **J 3/4 PO FLEXIBLE**

PRODUCT CODE/
CODE DU PRODUIT:
FLEXJ01

Available in White only.

Disponible en Blanc seulement.



SPECIFICATIONS/SPÉCIFICATIONSLENGTH **12' 6" /3.81 m** .. LONGUEURPCS/CTN **24** PCS/CTNLF/CTN **300'/91.44 m** PI LIN/CTNLBS/CTN .. **58.31 lb/26.5 kg** LB/CTN

PRICE/PRIX

LENGTH **12' 6" /3.81 m** .. LONGUEURPCS/CTN **12** PCS/CTNLF/CTN **250'/76.2 m** PI LIN/CTNLBS/CTN **40 lb/18.1 kg** LB/CTN

PRICE/PRIX

**COLORSCAPES® DARK COLOURS/
COULEURS FONCÉES**

RDWD - REDWOOD/SÉQUOIA

SHM - SHAMROCK/TRÈFLE

MS - MIDNIGHT SURF/VAGUE DE MINUIT

GRA - GRANITE/GRANITE

HRB - HERITAGE BLUE/BLEU HÉRITAGE

RW - RIVERWAY/CHEMIN DE LA RIVIÈRE

WG - WEATHERED GRAY/GRIS DÉLAVÉ

BLK - BLACK/NOIR*

MBR - MUSKET BROWN/BRUN MOUSQUET*

**COLORSCAPES® PREMIUM COLOURS/
COULEURS PREMIUM**

CYP - CYPRESS/CYPRÈS

PC - PEBBLE CLAY/GALET D'ARGILE

STO - STORM/TEMPÊTE

WA - WALNUT/NOISETTE

**COLORSCAPES® TRADITIONAL
COLOURS/COULEURS TRADITIONNELLES**

VC - VINTAGE CREAM/CRÈME CLASSIQUE

SA - SAND/SABLE ROYAL

BST - BROWNSTONE/BRUN MAÇON

WH - WHITE/BLANC

HE - HEATHER/BRUYÈRE

WI - WICKER/OSIER

HS - HARVARD SLATE/GRIS ARDOISE

LI - LINEN/NACRE

EG - ESTATE GRAY/BRUME

Black and Musket Brown for Soffit use only.
Noir et Brun mousquet pour soffite seulement.

Accessories Window Trim

Accessoires Moulures de Fenêtre

PRODUCT / PRODUIT

5" DESIGNER WINDOW CASING ENCADREMENT DE FENÊTRE DESIGNER 5 PO

MATTE FINISH/
FINI MAT

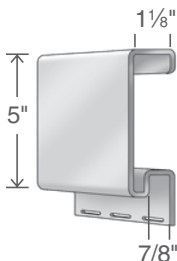
PRODUCT CODE/
CODE DU PRODUIT:
5TT2

Requires Window Casing
Starter Strip.

Requiert une moulure de départ
pour encadrement de fenêtre.

Available in Sand, White and
Wicker only.

Disponible en Sable, Blanc et
Osier seulement.

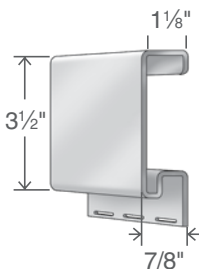


3-1/2" DESIGNER WINDOW CASING ENCADREMENT DE FENÊTRE DESIGNER 3-1/2 PO

PRODUCT CODE/
CODE DU PRODUIT:
DWC312078

Requires Window Casing
Starter Strip.

Requiert une moulure de départ
pour encadrement de fenêtre.



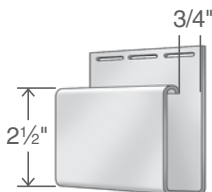
DESIGNER WINDOW CASING ENCADREMENT DE FENÊTRE DESIGNER

MATTE FINISH/
FINI MAT

PRODUCT CODE/
CODE DU PRODUIT:
DWC078

Available in Cypress, Pebble
Clay, Sand, White, Wicker,
Harvard Slate and Linen only.

Disponible en Cyprès, galet
d'argile, sable royal, blanc, osier,
gris ardoise et nacre seulement.



SPECIFICATIONS/SPÉCIFICATIONS

LENGTH 20'/6.10 m..... LONGUEUR

PCS/CTN 5PCS/CTN

LF/CTN..... 100'/30.5 m..... PI LIN/CTN

LBS/CTN 33 lb/15 kgLB/CTN

PRICE/PRIX

LENGTH 20'/6.10 m..... LONGUEUR

PCS/CTN 5PCS/CTN

LF/CTN..... 100'/30.5 m..... PI LIN/CTN

LBS/CTN ... 27.5 lb/12.5 kgLB/CTN

PRICE/PRIX

LENGTH 12' 6"/3.81 m... LONGUEUR

PCS/CTN 8PCS/CTN

LF/CTN..... 100'/30.5 m..... PI LIN/CTN

LBS/CTN 22 lb/10 kgLB/CTN

PRICE/PRIX

COLORSCAPES® DARK COLOURS/
COULEURS FONCÉES

RDWD - REDWOOD/SÉQUOIA

SHM - SHAMROCK/TRÈFLE

MS - MIDNIGHT SURF/VAGUE DE MINUIT

GRA - GRANITE/GRANITE

HRB - HERITAGE BLUE/BLEU HÉRITAGE

IRST - IRONSTONE/GRIS FER

RW - RIVERWAY/CHEMIN DE LA RIVIÈRE

COCO - COCOA/CACAO

WGWD - WEDGEWOOD/BLEU WEDGEWOOD

WG - WEATHERED GRAY/GRIS DÉLAVÉ

MBL - MARINE BLUE/BLEU MARINE

UB - URBAN BRONZE/BRONZE URBAIN

COLORSCAPES® PREMIUM COLOURS/
COULEURS PREMIUM

CYP - CYPRESS/CYPRÈS

PC - PEBBLE CLAY/GALET D'ARGILE

STO - STORM/TEMPÊTE

WA - WALNUT/NOISETTE

TM - TREE MOSS/VERT MOUSSE

RS - ROCKSLIDE/ÉBOULIS

TA - TOASTED ALMOND/AMANDE GRILLÉE

SLM - SILVER MIST/BRUME D'ARGENT

COLORSCAPES® TRADITIONAL
COLOURS/COULEURS TRADITIONNELLES

VC - VINTAGE CREAM/CRÈME CLASSIQUE

SA - SAND/SABLE ROYAL

BST - BROWNSTONE/BRUN MAÇON

WH - WHITE/BLANC

HE - HEATHER/BRUYÈRE

WI - WICKER/OSIER

HS - HARVARD SLATE/GRIS ARDOISE

LI - LINEN/NACRE

GSG - FLAGSTONE/PAVÉ

BLGY - BLUE GRAY/BLEU GRIS

EG - ESTATE GRAY/BRUME


Accessories Window Trim

Accessoires Moulures de Fenêtre

PRODUCT / PRODUIT

INTEGRAL WINDOW TRIM MOULURES DE FENÊTRE INTÉGRÉES

PRODUCT CODE/
CODE DU PRODUIT:
IWDT75

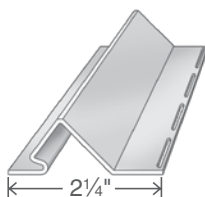


3-1/2" AND 5" DESIGNER WINDOW CASING STARTER STRIP MOULURE DE DÉPART D'ENCADREMENT DE FENÊTRE DE- SIGNER DE 3-1/2 ET 5 PO

PRODUCT CODE/
CODE DU PRODUIT:
SSDWC

Required for 5" and 3-1/2"
Designer Window Casing.

Requis pour encadrement
de fenêtre Designer de 5 PO
et 3-1/2 PO.



SPECIFICATIONS/SPÉCIFICATIONS

FINISH **Natural Smooth** FINI
 POCKET **.75"/0.19 M** POCHETTE
 LENGTH **12'/3.66 m** LONGUEUR
 PCS/CTN **10** PCS/CTN
 LF/CTN **125'/38.1 m** PI LIN/CTN
 CTN/SKID **19** CTN/PALETTE
 LBS/CTN **29 lb/13.2 kg** LB/CTN
 PRICE/PRIX

**COLORSCAPES® TRADITIONAL
 COLOURS/COULEURS TRADITIONNELLES**

WH - WHITE/BLANC

LENGTH **12'/3.66 m** LONGUEUR
 PCS/CTN **25** PCS/CTN
 LF/CTN **300'/91.4 m** PI LIN/CTN
 LBS/CTN **33.1 lb/15 kg** LB/CTN
 PRICE/PRIX

Accessories Finish & Utility Trim

Accessoires Moulures de Finition et Utilitaire

PRODUCT / PRODUIT

FINISH TRIM MOULURE DE FINITION

PRODUCT CODE/
CODE DU PRODUIT:

MATTE/MAT: **MFT**



DUAL UNDERSILL TRIM MOULURE À DOUBLE SEMELLE INFÉRIEURE

MATTE FINISH/
FINI MAT

PRODUCT CODE/
CODE DU PRODUIT:
DUST

Available in Cypress, Pebble
Clay, Vintage Cream, Sand,
White, Wicker, Harvard Slate,
Linen and Flagstone only.

Disponible en Cyprés, galet
d'argile, sable royal, blanc, osier,
gris ardoise et nacre seulement.




SHAKE FINISH TRIM BARDEAUX MOULURE DE FINITION

PRODUCT CODE/
CODE DU PRODUIT:

MATTE/MAT: **SFT**

Not available in Natural Cedar.

Pas disponible en Cèdre Naturel.



SPECIFICATIONS/SPÉCIFICATIONS

LENGTH **12' 6" /3.81 m** .. LONGUEUR

PCS/CTN **40** PCS/CTN

LF/CTN **500'/152.4 m** PI LIN/CTN

LBS/CTN **36 lb/16.5 kg** LB/CTN

PRICE/PRIX

LENGTH **12' 6"/3.81 m** .. LONGUEUR

PCS/CTN **20** PCS/CTN

LF/CTN **250'/76.2 m** PI LIN/CTN

LBS/CTN **58 lb/26.4 kg** LB/CTN

PRICE/PRIX

LENGTH **12' 6" /3.81 m** .. LONGUEUR

PCS/CTN **16** PCS/CTN

LF/CTN **200'/61 m** PI LIN/CTN

LBS/CTN **10 lb/4.5 kg** LB/CTN

PRICE/PRIX

**COLORSCAPES® DARK COLOURS/
COULEURS FONCÉES**

RDWD - REDWOOD/SÉQUOIA

NC - NATURAL CEDAR/CÈDRE NATUREL

SHM - SHAMROCK/TRÈFLE

MS - MIDNIGHT SURF/VAGUE DE MINUIT

GRA - GRANITE/GRANITE

HRB - HERITAGE BLUE/BLEU HÉRITAGE

IRST - IRONSTONE/GRIS FER

RW - RIVERWAY/CHEMIN DE LA RIVIÈRE

COCO - COCOA/CACAO

WGWD - WEDGEWOOD/BLEU WEDGEWOOD

WG - WEATHERED GRAY/GRIS DÉLAVÉ

MBL - MARINE BLUE/BLEU MARINE

UB - URBAN BRONZE/BRONZE URBAIN

**COLORSCAPES® PREMIUM COLOURS/
COULEURS PREMIUM**

CYP - CYPRESS/CYPRÈS

PC - PEBBLE CLAY/GALET D'ARGILE

STO - STORM/TEMPÊTE

WA - WALNUT/NOISETTE

TM - TREE MOSS/VERT MOUSSE

RS - ROCKSLIDE/ÉBOULIS

TA - TOASTED ALMOND/AMANDE GRILLÉE

SLM - SILVER MIST/BRUME D'ARGENT

**COLORSCAPES® TRADITIONAL
COLOURS/COULEURS TRADITIONNELLES**

VC - VINTAGE CREAM/CRÈME CLASSIQUE

SA - SAND/SABLE ROYAL

BST - BROWNSTONE/BRUN MAÇON

WH - WHITE/BLANC

HE - HEATHER/BRUYÈRE

WI - WICKER/OSIER

HS - HARVARD SLATE/GRIS ARDOISE

LI - LINEN/NACRE

GSG - FLAGSTONE/PAVÉ

BLGY - BLUE GRAY/BLEU GRIS

EG - ESTATE GRAY/BRUME

Accessories Finish & Utility Trim

Accessoires Moulures de Finition et Utilitaire

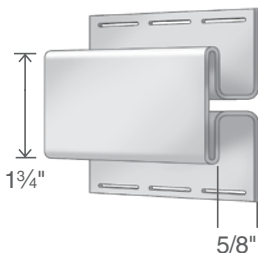
PRODUCT / PRODUIT

T-TRIM MOULURE EN T

MATTE FINISH

PRODUCT CODE/
CODE DU PRODUIT:

T-TRIM



3/4" T-TRIM MOULURE EN T 3/4 PO

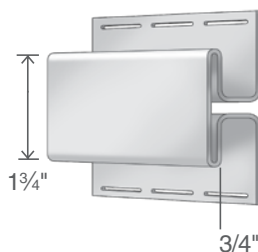
MATTE FINISH

PRODUCT CODE/
CODE DU PRODUIT:

034TTRIM

For use with Triple 3-1/3" Soffit.

À utiliser avec soffite Triple
3-1/3 PO.



SPECIFICATIONS/SPÉCIFICATIONSLENGTH**10' /3.05 m**..... LONGUEURPCS/CTN**20**.....PCS/CTNLF/CTN.....**200'/61 m**.....PI LIN/CTNLBS/CTN**41.9 lb/19 kg**.....LB/CTN

PRICE/PRIX

LENGTH **12' 6"/3.81 m**... LONGUEURPCS/CTN**16**.....PCS/CTNLF/CTN..... **300'/91.4 m**.....PI LIN/CTNLBS/CTN ... **38.6 lb/17.5 kg**.....LB/CTN

PRICE/PRIX

**COLORSCAPES® PREMIUM COLOURS/
COULEURS PREMIUM**

PC - PEBBLE CLAY/GALET D'ARGILE

**COLORSCAPES® TRADITIONAL
COLOURS/COULEURS TRADITIONNELLES**

WH - WHITE/BLANC

WI - WICKER/OSIER

Accessories Finish & Utility Trim

Accessoires Moulures de Finition et Utilitaire

PRODUCT / PRODUIT

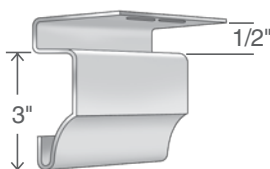
DESIGNER CROWN MOULDING MOULURE COURONNÉE DESIGNER

MATTE FINISH/
FINI MAT

PRODUCT CODE/
CODE DU PRODUIT: **DCM**

Available in White only.

Disponible en Blanc seulement.



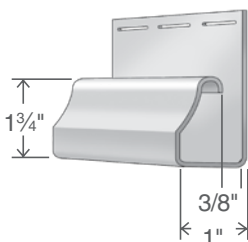
3/8" DESIGNER CROWN J MOULURE COURONNÉE J DESIGNER 3/8 PO

MATTE FINISH/
FINI MAT

PRODUCT CODE/
CODE DU PRODUIT:
DCJ038

Available in White only.

Disponible en Blanc seulement.



BOARD & BATTEN TRIM MOULURE VERTICAL À BAGUETTE

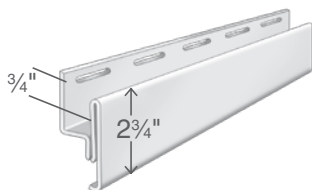
PRODUCT CODE/
CODE DU PRODUIT: **BBTR**

Use with Board & Batten.

Utilisez avec Vertical à Baguette.

Not available in Natural Cedar.

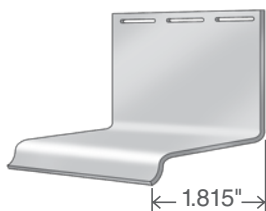
Pas disponible en Cèdre Naturel.



DRIP CAP WIDE LARMIER LARGE

MATTE FINISH/
FINI MAT

PRODUCT CODE/
CODE DU PRODUIT:
MDC2



SPECIFICATIONS/SPÉCIFICATIONSLENGTH **10'/3.05 m**..... LONGUEURPCS/CTN **10**PCS/CTNLF/CTN..... **100'/30.5 m**..... PI LIN/CTNLBS/CTN **21 lb/9.5 kg**.....LB/CTN

PRICE/PRIX

LENGTH **12' 6"/3.81 m**... LONGUEURPCS/CTN **24**PCS/CTNLF/CTN..... **300'/91.4 m**..... PI LIN/CTNLBS/CTN **39.7 lb/18 kg**.....LB/CTN

PRICE/PRIX

LENGTH **12' 6"/3.81 m**... LONGUEURPCS/CTN **8**PCS/CTNLF/CTN..... **100'/30.5 m**..... PI LIN/CTNLBS/CTN **15 lb/6.8 kg**.....LB/CTN

PRICE/PRIX

LENGTH **12' 6"/3.81 m**... LONGUEURPCS/CTN **40**PCS/CTNLF/CTN..... **500'/152.4 m**..... PI LIN/CTNLBS/CTN **60 lb/27.3 kg**.....LB/CTN

PRICE/PRIX

**COLORSCAPES® DARK COLOURS/
COULEURS FONCÉES**

RDWD - REDWOOD/SÉQUOIA

NC - NATURAL CEDAR/CÈDRE NATUREL

SHM - SHAMROCK/TRÈFLE

MS - MIDNIGHT SURF/VAGUE DE MINUIT

GRA - GRANITE/GRANITE

HRB - HERITAGE BLUE/BLEU HÉRITAGE

IRST - IRONSTONE/GRIS FER

RW - RIVERWAY/CHEMIN DE LA RIVIÈRE

COCO - COCOA/CACAO

WGWD - WEDGEWOOD/BLEU WEDGEWOOD

**COLORSCAPES® PREMIUM COLOURS/
COULEURS PREMIUM**

CYP - CYPRESS/CYPRÈS

PC - PEBBLE CLAY/GALET D'ARGILE

STO - STORM/TEMPÊTE

WA - WALNUT/NOISETTE

TM - TREE MOSS/VERT MOUSSE

RS - ROCKSLIDE/ÉBOULIS

TA - TOASTED ALMOND/AMANDE GRILLÉE

SLM - SILVER MIST/BRUME D'ARGENT

**COLORSCAPES® TRADITIONAL
COLOURS/COULEURS TRADITIONNELLES**

VC - VINTAGE CREAM/CRÈME CLASSIQUE

SA - SAND/SABLE ROYAL

BST - BROWNSTONE/BRUN MAÇON

WH - WHITE/BLANC

HE - HEATHER/BRUYÈRE

WI - WICKER/OSIER

HS - HARVARD SLATE/GRIS ARDOISE

LI - LINEN/NACRE

GSG - FLAGSTONE/PAVÉ

BLGY - BLUE GRAY/BLEU GRIS

EG - ESTATE GRAY/BRUME

Accessories Finish & Utility Trim

Accessoires Moulures de Finition et Utilitaire

PRODUCT / PRODUIT

VERTICAL BASE TRIM MOULURE DE BASE VERTICALE

MATTE FINISH/
FINI MAT

PRODUCT CODE/
CODE DU PRODUIT:

MVBT

Available in White only.

Disponible en blanc seulement.



3/4" FRIEZE TRIM MOULURE DE FRISE 3/4 PO

MATTE FINISH/
FINI MAT

PRODUCT CODE/
CODE DU PRODUIT: **FC**

Available in Ironstone, Marine
Blue, Urban Bronze and
Black only.

Disponible en Gris fer, bleu
marine, bronze urbain et noir
seulement.



FRIEZE TRIM MOULURE DE FRISE

MATTE FINISH/
FINI MAT

PRODUCT CODE/
CODE DU PRODUIT: **FT**



SPECIFICATIONS/SPÉCIFICATIONS

LENGTH **12' 6"/3.81 m** ... LONGUEUR

PCS/CTN **24** PCS/CTN

LF/CTN **300'/91.4 m** PI LIN/CTN

LBS/CTN ... **26.9 lb/12.2 kg** LB/CTN

PRICE/PRIX

LENGTH **12' 6"/3.81 m** ... LONGUEUR

PCS/CTN **24** PCS/CTN

LF/CTN **300'/91.4 m** PI LIN/CTN

LBS/CTN ... **38.6 lb/17.5 kg** LB/CTN

PRICE/PRIX

LENGTH **12' 6"/3.81 m** ... LONGUEUR

PCS/CTN **24** PCS/CTN

LF/CTN **300'/91.4 m** PI LIN/CTN

LBS/CTN ... **38.6 lb/17.5 kg** LB/CTN

PRICE/PRIX

COLORSCAPES® DARK COLOURS/ COULEURS FONCÉES

RDWD - REDWOOD/SÉQUOIA

SHM - SHAMROCK/TRÈFLE

MS - MIDNIGHT SURF/VAGUE DE MINUIT

GRA - GRANITE/GRANITE

HRB - HERITAGE BLUE/BLEU HÉRITAGE

IRST - IRONSTONE/GRIS FER

RW - RIVERWAY/CHEMIN DE LA RIVIÈRE

COCO - COCOA/CACAO

WGWD - WEDGEWOOD/BLEU WEDGEWOOD

WG - WEATHERED GRAY/GRIS DÉLAVÉ

MBL - MARINE BLUE/BLEU MARINE

UB - URBAN BRONZE/BRONZE URBAIN

BLK - BLACK/NOIR*

MBR - MUSKET BROWN/BRUN MOUSQUET*

COLORSCAPES® PREMIUM COLOURS/ COULEURS PREMIUM

CYP - CYPRESS/CYPRÈS

PC - PEBBLE CLAY/GALET D'ARGILE

STO - STORM/TEMPÊTE

WA - WALNUT/NOISETTE

TM - TREE MOSS/VERT MOUSSE

RS - ROCKSLIDE/ÉBOULIS

TA - TOASTED ALMOND/AMANDE GRILLÉE

SLM - SILVER MIST/BRUME D'ARGENT

COLORSCAPES® TRADITIONAL COLOURS/COULEURS TRADITIONNELLES

VC - VINTAGE CREAM/CRÈME CLASSIQUE

SA - SAND/SABLE ROYAL

BST - BROWNSTONE/BRUN MAÇON

WH - WHITE/BLANC

HE - HEATHER/BRUYÈRE

WI - WICKER/OSIER

HS - HARVARD SLATE/GRIS ARDOISE

LI - LINEN/NACRE

GSG - FLAGSTONE/PAVÉ

BLGY - BLUE GRAY/BLEU GRIS

EG - ESTATE GRAY/BRUME

Accessories

Starters

Accessoires de Départ

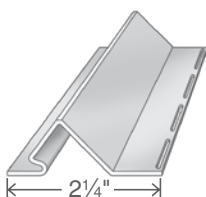
PRODUCT / PRODUIT

3-1/2" AND 5" DESIGNER WINDOW CASING STARTER STRIP MOULURE DE DÉPART D'ENCADREMENT DE FENÊTRE DE- SIGNER DE 3-1/2 ET 5 PO

PRODUCT CODE/
CODE DU PRODUIT:
SSDWC

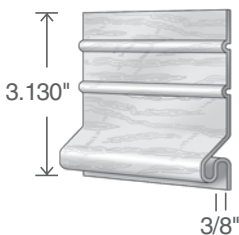
Required for 5" and 3-1/2"
Designer Window Casing.

Requis pour encadrement
de fenêtre Designer de 5 PO
et 3-1/2 PO.



STARTER STRIP MOULURE DE DÉPART

PRODUCT CODE/
CODE DU PRODUIT:
SS01

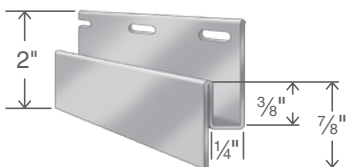


UNIVERSAL SHAKE AND STONE STARTER STRIP MOULURE DE DÉPART UNIVERSELLE - BARDEAUX ET PIERRES

PRODUCT CODE/
CODE DU PRODUIT:
USTARTER

Available in Metal. Colour
not available.

Disponible en métal non peint.
Non disponible en couleur.



SPECIFICATIONS/SPÉCIFICATIONSLENGTH **12'/3.66 m**..... LONGUEURPCS/CTN **25** PCS/CTNLF/CTN..... **300'/91.4 m**..... PI LIN/CTNLBS/CTN **33.1 lb/15 kg**..... LB/CTN

PRICE/PRIX

**COLORSCAPES® TRADITIONAL
COLOURS/COULEURS TRADITIONNELLES**

WH - WHITE/BLANC

LENGTH **12' 6"/3.81 m**... LONGUEURPCS/CTN **40** PCS/CTNLF/CTN..... **500'/152.4 m**..... PI LIN/CTNLBS/CTN **65 lb/29.5 kg**..... LB/CTN

PRICE/PRIX

LENGTH **10'/3.05 m**..... LONGUEURPCS/CTN **25** PCS/CTNLF/CTN..... **250'/76.2 m**..... PI LIN/CTNLBS/CTN **54 lb/24.5 kg**..... LB/CTN

PRICE/PRIX

PRODUCT / PRODUIT

**DOUBLE 7" CEDAR
 SHINGLE
 BARDEAUX CÈDRE
 7 PO DOUBLE**

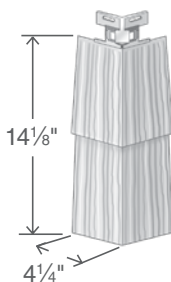
PRODUCT CODE/
 CODE DU PRODUIT:
D7CEDAR

Use with 3/4" pocket accessories.
 Utiliser avec les accessoires à
 pochette de 3/4 po.



**D7 CEDAR
 SHINGLE CORNER
 POST
 COIN DE BARDEAUX
 CÈDRE D7**

PRODUCT CODE/
 CODE DU PRODUIT:
D7CEDAROCP

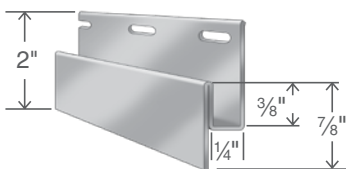


**UNIVERSAL SHAKE
 AND STONE
 STARTER STRIP
 MOULURE DE
 DÉPART
 UNIVERSELLE –
 BARDEAUX ET
 PIERRES**

PRODUCT CODE/
 CODE DU PRODUIT:
USTARTER

Available in Metal. Colour
 not available.

Disponible en métal non peint.
 Non disponible en couleur.



SPECIFICATIONS/SPÉCIFICATIONS

LENGTH **4.48'/1.37 m** LONGUEUR

SQ/CTN **0.50/4.65 m** CAR/CTN

PCS/CTN **10** PCS/CTN

LBS/CTN **38 lb/17.24 kg** LB/CTN

CTNS/SKID **12** CTNS/PALETTE

PRICE/PRIX

LENGTH **15.9"/4.04 m** LONGUEUR

PCS/CTN **10** PCS/CTN

LBS/CTN **10 lb/4.54 kg** LB/CTN

PRICE/PRIX

LENGTH **10'/3.05 m** LONGUEUR

PCS/CTN **25** PCS/CTN

LF/CTN **250'/76.2 m** PI LIN/CTN

LBS/CTN **54 lb/24.5 kg** LB/CTN

PRICE/PRIX

COLORSCAPES® WOODLAND / COLORSCAPES™ WOODLAND

54 - BLACK WALNUT/NOYER NOIR

93 - SEDONA SHADOW/ROUGE SEDONA

94 - MOUNTAIN ASH/SORBIER D'AMÉRIQUE

95 - RUSTIC GRAY/GRIS RUSTIQUE

COLORSCAPES® WEATHERED / COLORSCAPES™ DÉLAVÉES

63 - GRAY MOSS/GRIS MOUSSE

89 - COTTONWOOD/PEUPLIER

90 - AGED PEWTER/ÉTAIN PATINÉ

92 - STONEHEDGE/STONEHEDGE

COLORSCAPES® DARK COLOURS/ COULEURS FONCÉES

RDWD - REDWOOD/SÉQUOIA

SHM - SHAMROCK/TRÈFLE

MS - MIDNIGHT SURF/VAGUE DE MINUIT

GRA - GRANITE/GRANITE

HRB - HERITAGE BLUE/BLEU HÉRITAGE

IRST - IRONSTONE/GRIS FER

RW - RIVERWAY/CHEMIN DE LA RIVIÈRE

COCO - COCOA/CACAO

WGWD - WEDGEWOOD/BLEU WEDGEWOOD

WG - WEATHERED GRAY/GRIS DÉLAVÉ

MBL - MARINE BLUE/BLEU MARINE

UB - URBAN BRONZE/BRONZE URBAIN

COLORSCAPES® PREMIUM COLOURS/ COULEURS PREMIUM

CYP - CYPRESS/CYPRÈS

PC - PEBBLE CLAY/GALET D'ARGILE

STO - STORM/TEMPÊTE

WA - WALNUT/NOISETTE

TM - TREE MOSS/VERT MOUSSE

RS - ROCKSLIDE/ÉBOULIS

TA - TOASTED ALMOND/AMANDE GRILLÉE

SLM - SILVER MIST/BRUME D'ARGENT

COLORSCAPES® TRADITIONAL COLOURS/COULEURS TRADITIONNELLES

VC - VINTAGE CREAM/CRÈME CLASSIQUE

SA - SAND/SABLE ROYAL

BST - BROWNSTONE/BRUN MAÇON

WH - WHITE/BLANC

HE - HEATHER/BRUYÈRE

WI - WICKER/OSIER

HS - HARVARD SLATE/GRIS ARDOISE

LI - LINEN/NACRE

GSG - FLAGSTONE/PAVÉ

BLGY - BLUE GRAY/BLEU GRIS

EG - ESTATE GRAY/BRUME

BARDEAUX
PORTSMOUTH™
 SHAKE & SHINGLES
 DE ROYAL | BY ROYAL

PRODUCT / PRODUIT

8' SINGLE 7" CEDAR SHINGLE BARDEAUX CÈDRE 7 PO SIMPLE - 8 PI

PRODUCT CODE/
 CODE DU PRODUIT:
S7CEDAR

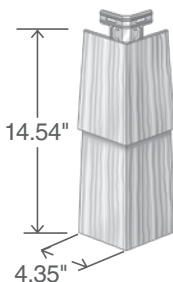
Use with 3/4" pocket
 accessories.

Utiliser avec les accessoires à
 pochette de 3/4 po.



S7 CORNER COIN S7R

PRODUCT CODE/
 CODE DU PRODUIT:
S7CEDAROCP

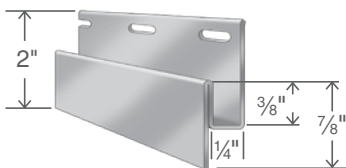


UNIVERSAL SHAKE AND STONE STARTER STRIP MOULURE DE DÉPART UNIVERSELLE - BARDEAUX ET PIERRES

PRODUCT CODE/
 CODE DU PRODUIT:
USTARTER

Available in Metal. Colour
 not available.

Disponible en métal non peint.
 Non disponible en couleur.



SPECIFICATIONS/SPÉCIFICATIONSLENGTH **8'/2.44 m**..... LONGUEURSQ/CTN **1/9.29 m** CAR/CTNPCS/CTN **22** PCS/CTNLBS/CTN .. **36.5 lb/16.56 kg** LB/CTNCTNS/SKID **21** CTNS/PALETTE

PRICE/PRIX

LENGTH **15.97"/.406 m**... LONGUEURPCS/CTN **10** PCS/CTNLBS/CTN **4 lb/1.81 kg** LB/CTN

PRICE/PRIX

LENGTH **10'/3.05 m**..... LONGUEURPCS/CTN **25** PCS/CTNLF/CTN **250'/76.2 m**..... PI LIN/CTNLBS/CTN **54 lb/24.5 kg** LB/CTN

PRICE/PRIX

**COLORSCAPES® WOODLAND /
COLORSCAPES™ WOODLAND**

54 - BLACK WALNUT/NOYER NOIR

93 - SEDONA SHADOW/ROUGE SEDONA

94 - MOUNTAIN ASH/SORBIER D'AMÉRIQUE

95 - RUSTIC GRAY/GRIS RUSTIQUE

**COLORSCAPES® WEATHERED /
COLORSCAPES™ DÉLAVÉES**

63 - GRAY MOSS/GRIS MOUSSE

89 - COTTONWOOD/PEUPLIER

90 - AGED PEWTER/ÉTAIN PATINÉ

92 - STONEHEDGE/STONEHEDGE

**COLORSCAPES® DARK COLOURS /
COULEURS FONCÉES**

RDWD - REDWOOD/SÉQUOIA

NC - NATURAL CEDAR/CÈDRE NATUREL

SHM - SHAMROCK/TRÈFLE

MS - MIDNIGHT SURF/VAGUE DE MINUIT

GRA - GRANITE/GRANITE

HRB - HERITAGE BLUE/BLEU HÉRITAGE

IRST - IRONSTONE/GRIS FER

RW - RIVERWAY/CHEMIN DE LA RIVIÈRE

COCO - COCOA/CACAO

WGWD - WEDGEWOOD/BLEU WEDGEWOOD

WG - WEATHERED GRAY/GRIS DÉLAVÉ

MBL - MARINE BLUE/BLEU MARINE

UB - URBAN BRONZE/BRONZE URBAIN

**COLORSCAPES® PREMIUM COLOURS /
COULEURS PREMIUM**

CYP - CYPRESS/CYPRÈS

PC - PEBBLE CLAY/GALET D'ARGILE

STO - STORM/TEMPÊTE

WA - WALNUT/NOISETTE

TM - TREE MOSS/VERT MOUSSE

RS - ROCKSLIDE/ÉBOULIS

TA - TOASTED ALMOND/AMANDE GRILLÉE

SLM - SILVER MIST/BRUME D'ARGENT

**COLORSCAPES® TRADITIONAL
COLOURS/COULEURS TRADITIONNELLES**

VC - VINTAGE CREAM/CRÈME CLASSIQUE

SA - SAND/SABLE ROYAL

BST - BROWNSTONE/BRUN MAÇON

WH - WHITE/BLANC

HE - HEATHER/BRUYÈRE

WI - WICKER/OSIER

HS - HARVARD SLATE/GRIS ARDOISE

LI - LINEN/NACRE

GSG - FLAGSTONE/PAVÉ

BLGY - BLUE GRAY/BLEU GRIS

EG - ESTATE GRAY/BRUME

BARDEAUX
PORTSMOUTH™
 SHAKE & SHINGLES
 DE ROYAL | BY ROYAL

PRODUCT / PRODUIT

DOUBLE 5" SHINGLE BARDEAUX DOUBLE 5PO

PRODUCT CODE/
 CODE DU PRODUIT:
D5SHINGLE

Use with 3/4" pocket accessories.

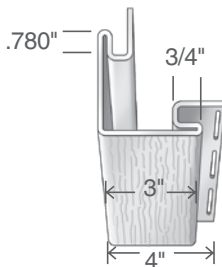
Utiliser avec les accessoires à
 pochette de 3/4 po.



UNIVERSAL OUTSIDE CORNER POST COIN EXTÉRIEUR UNIVERSEL

PRODUCT CODE/
 CODE DU PRODUIT:
 WOODGRAIN FINISH/
 GRAIN DE BOIS
034UWGCP

MATTE FINISH/FINI MAT
034MOP

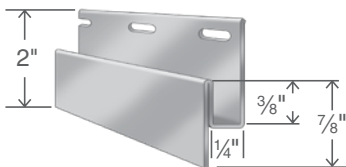


UNIVERSAL SHAKE AND STONE STARTER STRIP MOULURE DE DÉPART UNIVERSELLE – BARDEAUX ET PIERRES

PRODUCT CODE/
 CODE DU PRODUIT:
USTARTER

Available in Metal. Colour
 not available.

Disponible en métal non peint.
 Non disponible en couleur.



SPECIFICATIONS/SPÉCIFICATIONSPANEL SIZE **67"/1.7 m**..... LONGUEURSQ/CTN **0.5/4.65 m** CAR/CTNPCS/CTN **11**PCS/CTNLBS/CTN **35 lb/15.8 kg** LB/CTNCTNS/SKID **16** CTNS/PALETTE

PRICE/PRIX

LENGTH **10'/3.05 m** LONGUEURPCS/CTN **10**PCS/CTNLF/CTN **100'/30.5 m** PI LIN/CTNLBS/CTN **35.3 lb/16 kg** LB/CTN

PRICE/PRIX

LENGTH **10'/3.05 m** LONGUEURPCS/CTN **25**PCS/CTNLF/CTN **250'/76.2 m** PI LIN/CTNLBS/CTN **54 lb/24.5 kg** LB/CTN

PRICE/PRIX

**COLORSCAPES® PREMIUM COLOURS/
COULEURS PREMIUM**

CYP - CYPRESS/CYPRÈS

PC - PEBBLE CLAY/GALET D'ARGILE

STO - STORM/TEMPÊTE

TA - TOASTED ALMOND/AMANDE GRILLÉE

**COLORSCAPES® TRADITIONAL
COULEURS/COULEURS TRADITIONNELLES**

SA - SAND/SABLE ROYAL

WH - WHITE/BLANC

HS - HARVARD SLATE/GRIS ARDOISE

EG - ESTATE GRAY/BRUME

PRODUCT / PRODUIT

**S9 HAND-SPLIT
 CEDAR SHAKE
 BARDEAUX CÈDRE
 DE FENTE S9**

PRODUCT CODE/
 CODE DU PRODUIT:
S9HSCEDAR

Use with 3/4" pocket
 accessories.

Utiliser avec les accessoires à
 pochette de 3/4 po.

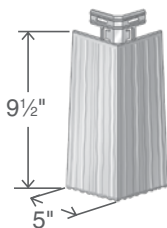


**S9 HAND-SPLIT
 SHAKE CORNER
 POST
 COIN DE BARDEAUX
 CÈDRE DE FENTE S9**

PRODUCT CODE/
 CODE DU PRODUIT:
S9SCEDAROC

Not available in Redwood,
 Ironstone, Marine Blue and Urban
 Bronze.

Pas disponible en Séquoia, gris
 fer, bleu marine et bronze urbain.

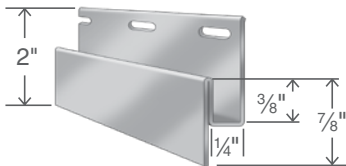


**UNIVERSAL SHAKE
 STONE STARTER
 STRIP
 MOULURE DE
 DÉPART
 UNIVERSELLE -
 BARDEAUX ET
 PIERRES**

PRODUCT CODE/
 CODE DU PRODUIT:
USTARTER

Available in Metal. Colour
 not available.

Disponible en métal non peint.
 Non disponible en couleur.



SPECIFICATIONS/SPÉCIFICATIONSLENGTH**92.875"/2.36 m**.. LONGUEURSQ/CTN**0.50/4.65 m**..... CAR/CTNPCS/CTN**9**PCS/CTNLBS/CTN .. **36.5 lb/16.56 kg**.....LB/CTNCTNS/SKID**21**CTNS/PALETTE

PRICE/PRIX

LENGTH**11"/0.2794 m** ... LONGUEURPCS/CTN**10**PCS/CTNLBS/CTN**5 lb/2.26kg**LB/CTN

PRICE/PRIX

LENGTH **10'/3.05 m**..... LONGUEURPCS/CTN**25**PCS/CTNLF/CTN **250'/76.2 m**..... PI LIN/CTNLBS/CTN **54 lb/24.5 kg**.....LB/CTN

PRICE/PRIX

**COLORSCAPES® DARK COLOURS/
COULEURS FONCÉES**

RDWD - REDWOOD/SÉQUOIA

SHM - SHAMROCK/TRÈFLE

HRB - HERITAGE BLUE/BLEU HÉRITAGE

IRST - IRONSTONE/GRIS FER

WG - WEATHERED GRAY/GRIS DÉLAVÉ

MBL - MARINE BLUE/BLEU MARINE

UB - URBAN BRONZE/BRONZE URBAIN

**COLORSCAPES® PREMIUM COLOURS/
COULEURS PREMIUM**

PC - PEBBLE CLAY/GALET D'ARGILE

WA - WALNUT/NOISETTE

TA - TOASTED ALMOND/AMANDE GRILLÉE

**COLORSCAPES® TRADITIONAL
COLOURS/COULEURS TRADITIONNELLES**

SA - SAND/SABLE ROYAL

WI - WICKER/OSIER

HS - HARVARD SLATE/GRIS ARDOISE

**COLORSCAPES® WEATHERED/
COLORSCAPES™ DÉLAVÉES**

63 - GRAY MOSS/GRIS MOUSSE

89 - COTTONWOOD/PEUPLIER

90 - AGED PEWTER/ÉTAIN PATINÉ


92 - STONEHEDGE/STONEHEDGE

PRODUCT / PRODUIT

**HALF ROUND
 CEDAR SHINGLE
 BARDEAUX CÈDRE
 DEMI ROND**

PRODUCT CODE/
 CODE DU PRODUIT:
HRCEDAR

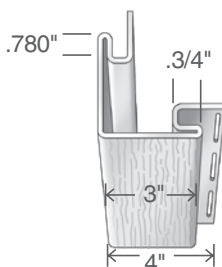
Use with 3/4" pocket accessories.
 Utiliser avec les accessoires à
 pochette de 3/4 po.



**UNIVERSAL OUTSIDE
 CORNER POST
 COIN EXTÉRIEUR
 UNIVERSEL**

PRODUCT CODE/
 CODE DU PRODUIT:
 WOODGRAIN FINISH/
 GRAIN DE BOIS
034UWGOCF

MATTE FINISH/
 FINI MAT
034MOP.

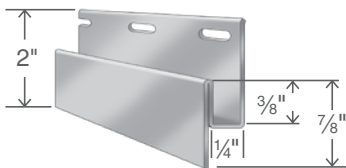


**UNIVERSAL SHAKE
 STONE STARTER
 STRIP
 MOULURE DE
 DÉPART
 UNIVERSELLE -
 BARDEAUX ET
 PIERRES**

PRODUCT CODE/
 CODE DU PRODUIT:
USTARTER

Available in Metal. Colour
 not available.

Disponible en métal non peint.
 Non disponible en couleur.



SPECIFICATIONS/SPÉCIFICATIONSLENGTH **77"/1.96 m**..... LONGUEURSQ/CTN **0.50/4.65 m** CAR/CTNPCS/CTN **15** PCS/CTNLBS/CTN **47 lb/21.32 kg** LB/CTNCTNS/SKID **24** CTNS/PALETTE

PRICE/PRIX

LENGTH **10'/3.05 m** LONGUEURPCS/CTN **10** PCS/CTNLF/CTN **100'/30.5 m** PI LIN/CTNLBS/CTN **35.3 lb/16 kg** LB/CTN

PRICE/PRIX

LENGTH **10'/3.05 m**..... LONGUEURPCS/CTN **25** PCS/CTNLF/CTN **250'/76.2 m**..... PI LIN/CTNLBS/CTN **54 lb/24.5 kg**..... LB/CTN

PRICE/PRIX

**COLORSCAPES® PREMIUM COLOURS/
COULEURS PREMIUM**

PC - PEBBLE CLAY/GALET D'ARGILE

**COLORSCAPES® TRADITIONAL
COLOURS/COULEURS TRADITIONNELLES**

SA - SAND/SABLE ROYAL

WH - WHITE/BLANC

LI - LINEN/NACRE

**ATLAS
STONE**

ENGINEERED BY ROYAL BUILDING PRODUCTS

Another dimension of gorgeous.



Une autre dimension de la beauté.



2021 Colours / Couleurs 2021

STONE COLOURS / COULEURS DES PIERRES



02 - SIERRA/SIERRA



03 - OXFORD/OXFORD




04 - MADISON/MADISON



05 - DAKOTA/DAKOTA



06 - ASPEN/ASPEN

STONE LEDGE COLOURS / COULEURS DES APPUIS EN PIERRE**16 - CHARCOAL/
CHARBON****17 - LIGHT GRAY/
GRIS PÂLE****18 - TAN/OCRE****20 - MID BROWN/
GRIS MOYEN**

Actual siding colours may vary slightly from printed brochure. /
Les couleurs réelles du revêtement peuvent varier légèrement par rapport à la brochure imprimée.




ATLAS STONE

ENGINEERED BY ROYAL BUILDING PRODUCTS

PRODUCT / PRODUIT

STACKED STONE PANEL PANNEAU DE PIERRES EMPILÉES

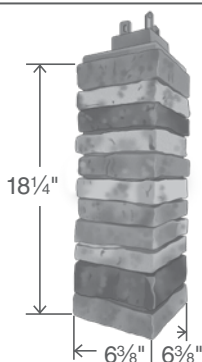
PRODUCT CODE/
CODE DU PRODUIT:
STONESS



STACKED STONE CORNER COIN DE PIERRES EMPILÉES


PRODUCT CODE/
CODE DU PRODUIT:
STONESSOCP

Boxes include six corner starters.
Six coins de départ par boîte.



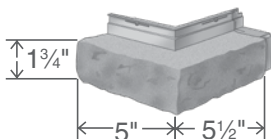
STONE LEDGE APPUI EN PIERRE

PRODUCT CODE/
CODE DU PRODUIT:
STONELDG



STONE LEDGE CORNER COIN D'APPUI EN PIERRE

PRODUCT CODE/
CODE DU PRODUIT:
STONELDGOCP

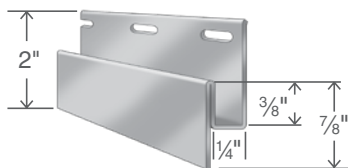


UNIVERSAL SHAKE AND STARTER STRIP MOULURE DE DÉPART UNIVERSELLE - BARDEAUX ET PIERRES

PRODUCT CODE/
CODE DU PRODUIT:
USTARTER

Available in Metal. Colour
not available.

Disponible en métal non peint.
Non disponible en couleur.



SPECIFICATIONS/SPÉCIFICATIONSSQS/CTN **50"/.0127 m** LONGUEURPCS/CTN **10** PCS/CTNPROJECTION **.1"/.025 m** SAILLIELBS/CTN **42 lb/19.0 kg** KG/CTNCTNS/CTN **8** CTNS/CTN

PRICE/PRIX

PCS/CTN **6** PCS/CTNLBS/CTN **11 lb/4.98 kg** KG/CTN

PRICE/PRIX

PCS/CTN **4** PCS/CTNPROJECTION **1.75"/0.04 m** SAILLIELBS/CTN **10 lb/4.53 kg** KG/CTN

PRICE/PRIX

PCS/CTN **4** PCS/CTNPROJECTION **1.75"/0.04 m** SAILLIELBS/CTN **1.5 lb/0.68 kg** KG/CTN

PRICE/PRIX

LENGTH **10'/3.05 m** LONGUEURPCS/CTN **25** PCS/CTNLF/CTN **250'/76.2 m** PI LIN/CTNLBS/CTN **54 lb/24.49 kg** KG/CTN

PRICE/PRIX

**STONE COLOURS/
COULEURS DES PIERRES**

02 - SIERRA/SIERRA



03 - OXFORD/OXFORD



04 - MADISON/MADISON



05 - DAKOTA/DAKOTA



06 - ASPEN/ASPEN

**STONE LEDGE COLOURS/
COULEURS DES APPUIS EN PIERRE**

16 - CHARCOAL/CHARBON

17 - LIGHT GRAY/GRIS PÂLE

18 - TAN/OCRE

20 - MID BROWN/GRIS MOYEN

Atlas Stone also works well with our line of Insulated Accessories.

Les revêtements Atlas Stone sont aussi tout à fait compatibles avec notre gamme d'accessoires isolants.

Aluminum

Discover our Aluminum products.

See our Vinyl and Aluminum Colour
Brochure for more information.

Pebble clay is the same as Latte in the whole Aluminum section.





Découvrez nos produits d'aluminium.

Consultez notre brochure couleur sur les produits de vinyle et d'aluminium pour plus de détails.

Galet d'argile est la même couleur que Café au lait dans l'ensemble de la section Aluminium.

2021 Colours / Couleurs 2021

PREMIUM COLOURS / COULEURS PREMIUM



771 - TIMBERLINE/
BOIS MIELLÉ



773 - RIVERWOOD/
BOIS DE RIVIÈRE



775 - SMOKEWOOD/
BOIS FUMÉ



777 - GREY OAK/
CHÊNE GRIS

SOLID COLOURS / COULEURS SOLIDES



290 - IRONSTONE/
GRIS FER




856 - CHARCOAL/
CHARBON



NEW/NOUVEAU
901 - ALUZINC/ALUZINC

TRADITIONAL COLOURS / COULEURS TRADITIONNELLES



750 - AMBERWOOD/
BOIS AMBRÉ



757 - SPANISH MOSS/
MOUSSE ESPAGNOLE



759 - CHARWOOD/
BOIS BRÛLÉ




760 - CEDAR BARK/
ÉCORCE DE CÈDRE


COLOURS / COULEURS



701 - WHITE/BLANC



801 - WHITE/BLANC



924 - LINEN/NACRE




302 - IVORY/IVOIRE




920 - SAND/SABLE





4502 - WICKER/OSIER




913 - CLAY/ARGILE

33 - PEBBLE CLAY/
GALET D'ARGILE327 - HARVARD SLATE/
GRIS ARDOISE856 - CHARCOAL/
CHARBON

484 - CACTUS/CACTUS

328 - GRANITE/
GRANITE329 - RV BROWNSTONE/
RV BRUN MAÇON309 - CHOCOLATE/
CHOCOLAT331 - UNIVERSAL BROWN/
BRUN UNIVERSEL4030 - COMMERCIAL
BROWN/BRUN
COMMERCIAL10 - ANTIQUE BROWN/
BRUN ANTIQUE290 - IRONSTONE/
GRIS FER

30 - BLACK/NOIR

204 - COBBLESTONE/
PIERRE DES CHAMPS514 - CASHMERE/
CACHEMIRE


04 - GRAY/GRIS

PRODUCT / PRODUIT

4" SIDING REVÊTEMENT 4 PO

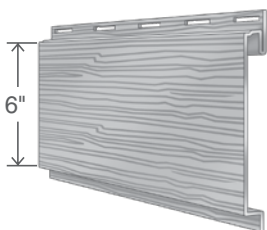
PRODUCT CODE/
CODE DU PRODUIT:
13045***

Not available in Premium colours.
Pas disponible en couleurs
premium.



6" SIDING REVÊTEMENT 6 PO


PRODUCT CODE/
CODE DU PRODUIT:
13065



NEW/NOUVEAU

6" SOFFIT SOFFITE 6 PO

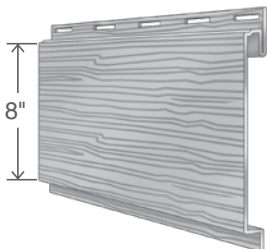
PRODUCT CODE/
CODE DU PRODUIT:
13061



NEW/NOUVEAU

8" SIDING REVÊTEMENT 8 PO

PRODUCT CODE/
CODE DU PRODUIT:
13085



SPECIFICATIONS/SPÉCIFICATIONSLENGTH **12'/3.66 m**..... LONGUEURSF/CTN.....**96**..... PI2/CTNPCS/CTN**24**.....PCS/CTNLBS/CTN**66 lb/30 kg**KG/CTNGAUGE**0.027"/.0006 m** CALIBRE

PRICE/PRIX

LENGTH **12'/3.66 m**..... LONGUEURSF/CTN.....**96**..... PI2/CTNPCS/CTN**16**.....PCS/CTNLBS/CTN**57 lb/26 kg**KG/CTNGAUGE**0.027"/.0006 m** CALIBRE

PRICE/PRIX

LENGTH **12'/3.66 m**..... LONGUEURSF/CTN.....**96**..... PI2/CTNPCS/CTN**16**.....PCS/CTNLBS/CTN**57 lb/26 kg**KG/CTNGAUGE**0.027"/.0006 m** CALIBRE

PRICE/PRIX

**VENTILATION AREA
SURFACE DE VENTILATION**PER LF **3.1 sq in/po ca**... PAR PI LINPER SF **6.1 sq in/po ca**.....PAR PI2

PRICE/PRIX

LENGTH **12'/3.66 m**..... LONGUEURSF/CTN.....**114**..... PI2/CTNPCS/CTN**15**.....PCS/CTNLBS/CTN**64 lb/29 kg**KG/CTNGAUGE**0.027"/.0006 m** CALIBRE

PRICE/PRIX

**PREMIUM COLOURS/
COULEURS PREMIUM**

771 - TIMBERLINE/BOIS MIELLÉ

773 - RIVERWOOD/BOIS DE RIVIÈRE

775 - SMOKEWOOD/BOIS FUMÉ

777 - GREY OAK/CHÈNE GRIS

**SOLID COLOURS/
COULEURS SOLIDES**

290 - IRONSTONE/GRIS FER

856 - CHARCOAL/CHARBON

NEW/NOUVEAU

901 - ALUZINC/ALUZINC

**TRADITIONAL COLOURS/
COULEURS TRADITIONNELLES**

750 - AMBERWOOD/BOIS AMBRÉ

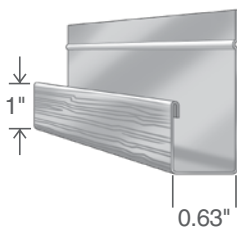
757 - SPANISH MOSS/MOUSSE ESPAGNOLE

759 - CHARWOOD/BOIS BRÛLÉ

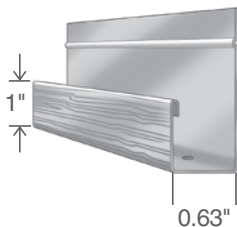
760 - CEDAR BARK/ÉCORCE DE CÈDRE

**PRODUCT / PRODUIT****1" FACE 5/8" J-TRIM
MOULURE EN
J 5/8 PO DE FACE
1 PO**

PRODUCT CODE/
CODE DU PRODUIT:
13581

**STARTER TRIM
1" FACE
MOULURE DE
DÉPART DE FACE
1 PO**

PRODUCT CODE/
CODE DU PRODUIT:
1358S



SPECIFICATIONS/SPÉCIFICATIONSLENGTH **12'/3.66 m**..... LONGUEURLIN/CTN**192**..... PI LIN/CTNPCS/CTN**16**.....PCS/CTNLBS/CTN**21 lb/9.5 kg**.....KG/CTNGAUGE**0.021"/.0005 m** CALIBRE

PRICE/PRIX

LENGTH **12'/3.66 m**..... LONGUEURLIN/CTN**192**..... PI LIN/CTNPCS/CTN**16**.....PCS/CTNLBS/CTN**21 lb/9.5 kg**.....KG/CTNGAUGE**0.021"/.0005 m** CALIBRE

PRICE/PRIX

**PREMIUM COLOURS/
COULEURS PREMIUM**

771 - TIMBERLINE/BOIS MIELLÉ

773 - RIVERWOOD/BOIS DE RIVIÈRE

775 - SMOKEWOOD/BOIS FUMÉ

777 - GREY OAK/CHÊNE GRIS

**SOLID COLOURS/
COULEURS SOLIDES**

290 - IRONSTONE/GRIS FER

856 - CHARCOAL/CHARBON

NEW/NOUVEAU

901 - ALUZINC/ALUZINC

**TRADITIONAL COLOURS/
COULEURS TRADITIONNELLES**

750 - AMBERWOOD/BOIS AMBRÉ

757 - SPANISH MOSS/MOUSSE ESPAGNOLE

759 - CHARWOOD/BOIS BRÛLÉ

760 - CEDAR BARK/ÉCORCE DE CÈDRE

CEDAR RENDITIONS

BY ROYAL®

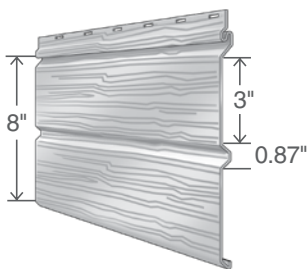
PRODUCT / PRODUIT

V-GROOVE SOFFIT SOFFITE RAINURÉ EN V

VENTED OR PLAIN/
VENTILÉ OU UNI:

STYLE: **PLAIN/UNI**

PRODUCT CODE/
CODE DU PRODUIT:
1310



STYLE: **VENTED/
VENTILÉ**

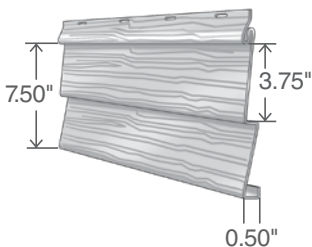
PRODUCT CODE/
CODE DU PRODUIT:
1313

D4 TRADITIONAL SIDING REVÊTEMENT DOUBLE 4 TRADITIONNEL

PRODUCT CODE/
CODE DU PRODUIT:
13015

Not available in Premium colours
or Aluzinc.

Pas disponible en couleurs
premium or Aluzinc.

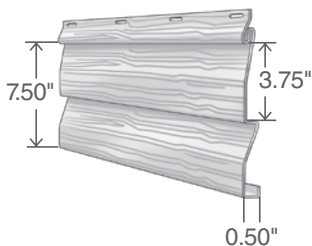


D4 DESIGNER SIDING REVÊTEMENT DOUBLE 4 DESIGNER

PRODUCT CODE/
CODE DU PRODUIT:
13075

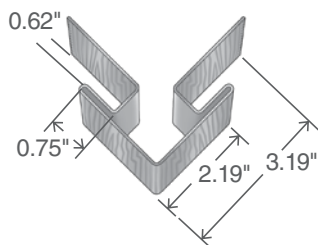
Not available in Premium colours
or Aluzinc.

Pas disponible en couleurs
premium or Aluzinc.



OUTSIDE CORNER POST COIN EXTÉRIEUR

PRODUCT CODE/
CODE DU PRODUIT:
1356



SPECIFICATIONS/SPÉCIFICATIONSLENGTH **12'/3.66 m**..... LONGUEURSF/CTN.....**126**..... PI2/CTNPCS/CTN**16**.....PCS/CTNLBS/CTN**53 lb/24 kg** LB/CTNGAUGE**0.021"/.0005 m** CALIBRE

PRICE/PRIX

**VENTILATION AREA
SURFACE DE VENTILATION**PER LF **1.96 sq in/po ca** .. PAR PI LINPER SF **2.95 sq in/po ca**PAR PI2

PRICE/PRIX

LENGTH **12'/3.66 m**..... LONGUEURSF/CTN.....**180**..... PI2/CTNPCS/CTN**24**.....PCS/CTNLBS/CTN **76 lb/34.5 kg**.....LB/CTNGAUGE**0.021"/.0005 m** CALIBRE

PRICE/PRIX

LENGTH **12'/3.66 m**..... LONGUEURSF/CTN.....**180**..... PI2/CTNPCS/CTN**24**.....PCS/CTNLBS/CTN **76 lb/34.5 kg**.....LB/CTNGAUGE**0.021"/.0005 m** CALIBRE

PRICE/PRIX

LENGTH**9' 6"/2.9 m** LONGUEURLF/CTN.....**95**..... PI LIN/CTNPCS/CTN**10**.....PCS/CTNLBS/CTN **26 lb/11.8 kg**.....LB/CTNGAUGE**0.021"/.0005 m** CALIBRE

PRICE/PRIX

**PREMIUM COLOURS/
COULEURS PREMIUM**

771 - TIMBERLINE/BOIS MIELLÉ

773 - RIVERWOOD/BOIS DE RIVIÈRE

775 - SMOKEWOOD/BOIS FUMÉ

777 - GREY OAK/CHÊNE GRIS

**SOLID COLOURS/
COULEURS SOLIDES**

290 - IRONSTONE/GRIS FER

856 - CHARCOAL/CHARBON

NEW/NOUVEAU

901 - ALUZINC/ALUZINC

**TRADITIONAL COLOURS/
COULEURS TRADITIONNELLES**

750 - AMBERWOOD/BOIS AMBRÉ

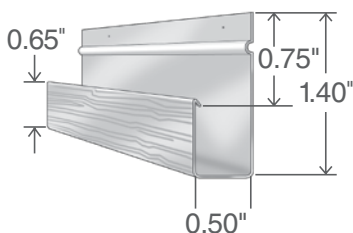
757 - SPANISH MOSS/MOUSSE ESPAGNOLE

759 - CHARWOOD/BOIS BRÛLÉ

760 - CEDAR BARK/ÉCORCE DE CÈDRE


PRODUCT / PRODUIT
**1/2" J-TRIM
MOULURE EN J
1/2 PO**

PRODUCT CODE/
CODE DU PRODUIT:
13715-


**2 PART J-TRIM
MOULURE EN
J 2 PIÈCES**


PRODUCT CODE/
CODE DU PRODUIT:
23715

Not available in Solid colours.
Pas disponible en couleurs solides.



**2 PART T-TRIM
MOULURE EN
T 2 PIÈCES**

PRODUCT CODE/
CODE DU PRODUIT:
23825

Not available in Solid colours.
Pas disponible en couleurs solides.


**TRIM COIL
ROULEAU
D'ALUMINIUM
(ROLL 24" X 30M)**

PRODUCT CODE/
CODE DU PRODUIT:
132423



SPECIFICATIONS/SPÉCIFICATIONSLENGTH **12'/3.66 m**..... LONGUEURLIN/CTN**288**..... PI LIN/CTNPCS/CTN**24**.....PCS/CTNLBS/CTN**21 lb/9.5 kg**.....LB/CTNGAUGE**0.021"/.0005 m** CALIBRE

PRICE/PRIX

LENGTH **12'/3.66 m**..... LONGUEURPCS/CTN**16**.....PCS/CTNLF/CTN.....**192**.....PI LIN/CTNLBS/CTN**25 lb/11.3 kg**.....LB/CTNGAUGE**0.021"/.0005 m** CALIBRE

PRICE/PRIX

LENGTH **12'/3.66 m**..... LONGUEURPCS/CTN**10**.....PCS/CTNLF/CTN.....**120**.....PI LIN/CTNLBS/CTN**16 lb/7.26 kg**.....LB/CTNGAUGE**0.021"/.0005 m** CALIBRE

PRICE/PRIX

LENGTH/ **98'/30 m**.....LONGUEUR/
ROLL ROULSF/ROLL.....**197**.....PI2/ROULLBS/ROLL ..**56 lb/29.87 kg**LB/ROULGAUGE**0.021"/.0005 m** CALIBRE

PRICE/PRIX

**PREMIUM COLOURS/
COULEURS PREMIUM**

771 - TIMBERLINE/BOIS MIELLÉ

773 - RIVERWOOD/BOIS DE RIVIÈRE

775 - SMOKEWOOD/BOIS FUMÉ

777 - GREY OAK/CHÈNE GRIS

**SOLID COLOURS/
COULEURS SOLIDES**

290 - IRONSTONE/GRIS FER

856 - CHARCOAL/CHARBON

NEW/NOUVEAU
901 - ALUZINC/ALUZINC**TRADITIONAL COLOURS/
COULEURS TRADITIONNELLES**

750 - AMBERWOOD/BOIS AMBRÉ

757 - SPANISH MOSS/MOUSSE ESPAGNOLE

759 - CHARWOOD/BOIS BRÛLÉ

760 - CEDAR BARK/ÉCORCE DE CÈDRE

Soffit

Soffite

PRODUCT / PRODUIT

**3-PANEL
TRADITIONAL SOFFIT
SOFFITE
TRADITIONNEL
3 PANNEAUX**

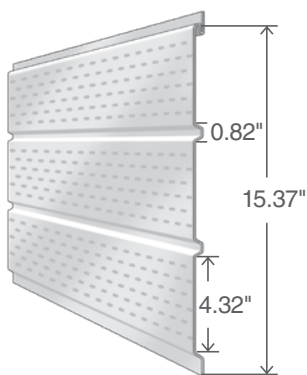
VENTED OR PLAIN/V
ENTILÉ OU UNI:

THICKNESS/ÉPAISSEUR:
**HEAVY VENTED/
ROBUSTE VENTILÉ**

PRODUCT CODE/
CODE DU PRODUIT:
132035

THICKNESS/
ÉPAISSEUR: **HEAVY
PLAIN/ROBUSTE UNI**

PRODUCT CODE/
CODE DU PRODUIT:
132535



SPECIFICATIONS/SPÉCIFICATIONSLENGTH **12'/3.66 m**..... LONGUEURSF/CTN.....**186**.....PI2/CTNPCS/CTN**12**.....PCS/CTNLBS/CTN**45 lb/20.4 kg**.....LB/CTN

PRICE/PRIX

**VENTILATION AREA
SURFACE DE VENTILATION**PER LF **3.22 sq in/po ca.**.. PAR PI LINPER SF**2.51 sq in/po car**PAR PI2

PRICE/PRIX

COLOURS/COULEURS

701 - WHITE/BLANC

924 - LINEN/NACRE

302 - IVORY/IVOIRE

920 - SAND/SABLE

4502 - WICKER/OSIER

913 - CLAY/ARGILE

33 - PEBBLE CLAY/GALET D'ARGILE

327 - HARVARD SLATE/GRIS ARDOISE

856 - CHARCOAL/CHARBON

484 - CACTUS/CACTUS

328 - GRANITE/GRANITE

329 - RV BROWNSTONE/
RV BRUN MAÇON

309 - CHOCOLATE/CHOCOLAT

331 - UNIVERSAL BROWN/
BRUN UNIVERSEL4030 - COMMERCIAL BROWN/
BRUN COMMERCIAL

10 - ANTIQUE BROWN/BRUN ANTIQUE

290 - IRONSTONE/GRIS FER

30 - BLACK/NOIR

204 - COBBLESTONE/
PIERRE DES CHAMPS

514 - CASHMERE/CACHEMIRE

04 - GRAY/GRIS

Colours match with vinyl siding colours

Les couleurs sont assorties aux couleurs du revêtement vinyle

Soffit

Soffite

PRODUCT / PRODUIT

4-PANEL CLASSIC SOFFIT SOFFITE CLASSIQUE 4 PANNEAUX

VENTED OR PLAIN/
VENTILÉ OU UNI:

THICKNESS/ÉPAISSEUR:
**REGULAR VENTED/
RÉGULIER VENTILÉ**

PRODUCT CODE/
CODE DU PRODUIT:
131946

THICKNESS/ÉPAISSEUR:
**REGULAR PLAIN/
RÉGULIER UNI**

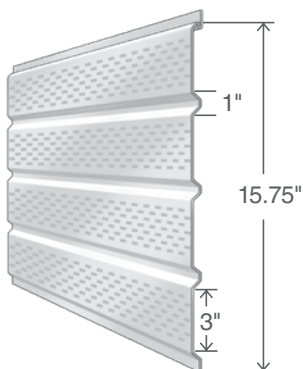
PRODUCT CODE/
CODE DU PRODUIT:
132746

THICKNESS/ÉPAISSEUR:
**HEAVY VENTED/
ROBUSTE VENTILÉ**

PRODUCT CODE/
CODE DU PRODUIT:
133946

THICKNESS/ÉPAISSEUR:
**HEAVY PLAIN/
ROBUSTE UNI**

PRODUCT CODE/
CODE DU PRODUIT:
134746



SPECIFICATIONS/SPÉCIFICATIONSLENGTH **12'/3.66 m**..... LONGUEURSF/CTN.....**284**.....PI2/CTNPCS/CTN**18**.....PCS/CTNLBS/CTN**57 lb/25.9 kg**.....LB/CTN

PRICE/PRIX

**VENTILATION AREA
SURFACE DE VENTILATION**PER LF **6.55 sq in/po ca.**.. PAR PI LINPER SF**4.99 sq in/po car**PAR PI2

PRICE/PRIX

LENGTH **12'/3.66 m**..... LONGUEURSF/CTN.....**284**.....PI2/CTNPCS/CTN**18**.....PCS/CTNLBS/CTN**67 lb/29.5 kg**.....LB/CTN

PRICE/PRIX

**VENTILATION AREA
SURFACE DE VENTILATION**PER LF **6.55 sq in/po ca.**.. PAR PI LINPER SF**4.99 sq in/po car**PAR PI2

PRICE/PRIX

COLOURS/COULEURS

701 - WHITE/BLANC

924 - LINEN/NACRE

302 - IVORY/IVOIRE

920 - SAND/SABLE

4502 - WICKER/OSIER

913 - CLAY/ARGILE

33 - PEBBLE CLAY/GALET D'ARGILE

327 - HARVARD SLATE/GRIS ARDOISE

856 - CHARCOAL/CHARBON

484 - CACTUS/CACTUS

328 - GRANITE/GRANITE

329 - RV BROWNSTONE/
RV BRUN MAÇON

309 - CHOCOLATE/CHOCOLAT

331 - UNIVERSAL BROWN/
BRUN UNIVERSEL4030 - COMMERCIAL BROWN/
BRUN COMMERCIAL

10 - ANTIQUE BROWN/BRUN ANTIQUE

290 - IRONSTONE/GRIS FER

30 - BLACK/NOIR

204 - COBBLESTONE/
PIERRE DES CHAMPS

514 - CASHMERE/CACHEMIRE

04 - GRAY/GRIS

Colours match with vinyl siding colours

Les couleurs sont assorties aux couleurs du revêtement vinyle

Soffit

Soffite

PRODUCT / PRODUIT

**4-PANEL SNAP
LOCK TRADITIONAL
SOFFIT
SOFFITE 4
PANNEAUX
AVEC SYSTÈME
D'ENCLÈCHMENT
TRADITIONNEL**

VENTED OR PLAIN/
VENTILÉ OU UNI:

THICKNESS/ÉPAISSEUR:
**REGULAR VENTED/
RÉGULIER VENTILÉ**

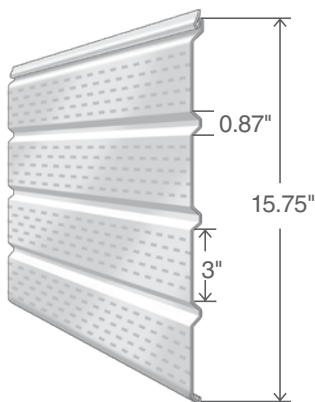
PRODUCT CODE/
CODE DU PRODUIT:
1319-1

THICKNESS/ÉPAISSEUR:
**HEAVY VENTED/
ROBUSTE VENTILÉ**

PRODUCT CODE/
CODE DU PRODUIT:
1320-1

THICKNESS/ÉPAISSEUR:
**HEAVY PLAIN/
ROBUSTE UNI**

PRODUCT CODE/
CODE DU PRODUIT:
1325-1



SPECIFICATIONS/SPÉCIFICATIONSLENGTH **12'/3.66 m**..... LONGUEURSF/CTN.....**183**.....PI2/CTNPCS/CTN**12**.....PCS/CTNLBS/CTN ...**40.20 lb/18.23 kg**....LB/CTN

PRICE/PRIX

**VENTILATION AREA
SURFACE DE VENTILATION**PER LF **3.04 sq in/po ca**.. PAR PI LINPER SF**2.35 sq in/po car**PAR PI2

PRICE/PRIX

LENGTH **12'/3.66 m**..... LONGUEURSF/CTN.....**183**.....PI2/CTNPCS/CTN**12**.....PCS/CTNLBS/CTN ... **47.28 lb/21.45 kg**LB/CTN

PRICE/PRIX

**VENTILATION AREA
SURFACE DE VENTILATION**PER LF **3.04 sq in/po ca**.. PAR PI LINPER SF**2.35 sq in/po car**PAR PI2

PRICE/PRIX

COLOURS/COULEURS

01 - WHITE/BLANC

601 - WHITE/BLANC

701 - WHITE/BLANC

Colours match with vinyl siding colours

Les couleurs sont assorties aux couleurs du revêtement vinyle

Fascia

PRODUCT / PRODUIT

4" DESIGNER FASCIA FASCIA DESIGNER DE 4 PO

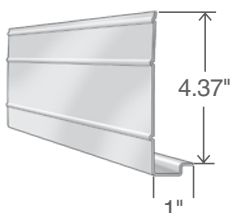
RIBBED/RIBBÉ:

THICKNESS/ÉPAISSEUR:
**REGULAR RIBBED/
RÉGULIER NERVURÉ:**

PRODUCT CODE/
CODE DU PRODUIT:
1367

Only available in White-01, 601
and 701

Seulement disponible en Blanc-01,
601 et 701



6" TRADITIONAL FASCIA FASCIA TRADITIONNEL DE 6 PO

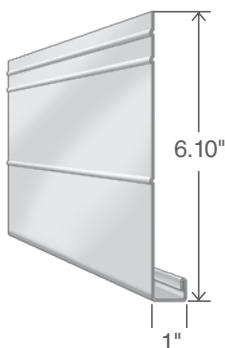
RIBBED/NERVURÉ :

THICKNESS/ÉPAISSEUR:
**REGULAR RIBBED/
RÉGULIER NERVURÉ:**

PRODUCT CODE/
CODE DU PRODUIT:
13695

Not available in White-01, 601 and
801

Non disponible en Blanc-01, 601
en 801



THICKNESS/ÉPAISSEUR:
**HEAVY PLAIN/
ROBUSTE UNI**

PRODUCT CODE/
CODE DU PRODUIT:
1370-5

Special order only.

Par commande spéciale
seulement.

SPECIFICATIONS/SPÉCIFICATIONSLENGTH**9'10"/3 m** LONGUEURPCS/CTN**20** PCS/CTNLF/CTN.....**197'/60 m** PI LIN/CTNLBS/CTN**22.84 lb/10.36 kg** ... LB/CTN

PRICE/PRIX

LENGTH**9'10"/3 m** LONGUEURPCS/CTN**20** PCS/CTNLF/CTN.....**197'/60 m** PI LIN/CTNLBS/CTN**31 lb/14 kg** LB/CTN

PRICE/PRIX

LENGTH**9'10"/3 m** LONGUEURPCS/CTN**20** PCS/CTNLF/CTN.....**197'/60 m** PI LIN/CTNLBS/CTN**37 lb/16.8 kg**..... LB/CTN

PRICE/PRIX

COLOURS/COULEURS

01 - WHITE/BLANC

601 - WHITE/BLANC

701 - WHITE/BLANC

801 - WHITE/BLANC

924 - LINEN/NACRE

302 - IVORY/IVOIRE

920 - SAND/SABLE

4502 - WICKER/OSIER

913 - CLAY/ARGILE

33 - PEBBLE CLAY/GALET D'ARGILE

327 - HARVARD SLATE/GRIS ARDOISE

856 - CHARCOAL/CHARBON

484 - CACTUS/CACTUS

328 - GRANITE/GRANITE

329 - RV BROWNSTONE/
RV BRUN MAÇON

309 - CHOCOLATE/CHOCOLAT

331 - UNIVERSAL BROWN/
BRUN UNIVERSEL4030 - COMMERCIAL BROWN/
BRUN COMMERCIAL

10 - ANTIQUE BROWN/BRUN ANTIQUE

290 - IRONSTONE/GRIS FER

30 - BLACK/NOIR

204 - COBBLESTONE/
PIERRE DES CHAMPS

514 - CASHMERE/CACHEMIRE

04 - GRAY/GRIS

Colours match with vinyl siding colours

Les couleurs sont assorties aux couleurs du revêtement vinyle

Fascia

PRODUCT / PRODUIT

**6" DESIGNER
FASCIA
FASCIA DESIGNER
DE 6 PO**

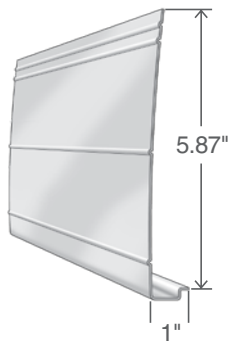
RIBBED/NERVURÉ:

THICKNESS/ÉPAISSEUR:

**REGULAR RIBBED/
RÉGULIER NERVURÉ:**

PRODUCT CODE/
CODE DU PRODUIT:

1369



SPECIFICATIONS/SPÉCIFICATIONSLENGTH**9'10" / 3 m** LONGUEURPCS/CTN**20** PCS/CTNLF/CTN**197' / 60 m** PI LIN/CTNLBS/CTN **32 lb / 14.5 kg** LB/CTN

PRICE/PRIX

COLOURS/COULEURS

01 - WHITE/BLANC

601 - WHITE/BLANC

701 - WHITE/BLANC

801 - WHITE/BLANC

924 - LINEN/NACRE

302 - IVORY/IVOIRE

920 - SAND/SABLE

4502 - WICKER/OSIER

913 - CLAY/ARGILE

33 - PEBBLE CLAY/GALET D'ARGILE

327 - HARVARD SLATE/GRIS ARDOISE

856 - CHARCOAL/CHARBON

484 - CACTUS/CACTUS

328 - GRANITE/GRANITE

329 - RV BROWNSTONE/
RV BRUN MAÇON

309 - CHOCOLATE/CHOCOLAT

331 - UNIVERSAL BROWN/
BRUN UNIVERSEL4030 - COMMERCIAL BROWN/
BRUN COMMERCIAL

10 - ANTIQUE BROWN/BRUN ANTIQUE

290 - IRONSTONE/GRIS FER

30 - BLACK/NOIR

204 - COBBLESTONE/
PIERRE DES CHAMPS

514 - CASHMERE/CACHEMIRE

04 - GRAY/GRIS



Colours match with vinyl siding colours
Les couleurs sont assorties aux couleurs
du revêtement vinyle

Fascia

PRODUCT / PRODUIT

7.5" TRADITIONAL FASCIA FASCIA TRADITIONNEL DE 7,5 PO

RIBBED/NERVURÉ:

THICKNESS/ÉPAISSEUR:
**REGULAR RIBBED/
RÉGULIER NERVURÉ:**

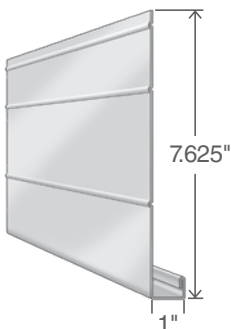
PRODUCT CODE/
CODE DU PRODUIT:
13725

Not available in White-01, 601
and 801
Non disponible en Blanc-01, 601
en 801.

THICKNESS/ÉPAISSEUR:
**HEAVY PLAIN/
ROBUSTE UNI:**

PRODUCT CODE/
CODE DU PRODUIT:
1373-5

Special order only.
Par commande spéciale
seulement.



SPECIFICATIONS/SPÉCIFICATIONSLENGTH**9'10"/3 m** LONGUEURPCS/CTN**20** PCS/CTNLF/CTN.....**197'/60 m** PI LIN/CTNLBS/CTN **38 lb/17.2 kg** LB/CTN

PRICE/PRIX

LENGTH**9'10"/3 m** LONGUEURPCS/CTN**20** PCS/CTNLF/CTN.....**197'/60 m** PI LIN/CTNLBS/CTN **47 lb/21.3 kg** LB/CTN

PRICE/PRIX

COLOURS/COULEURS

01 - WHITE/BLANC

601 - WHITE/BLANC

701 - WHITE/BLANC

801 - WHITE/BLANC

924 - LINEN/NACRE

302 - IVORY/IVOIRE

920 - SAND/SABLE

4502 - WICKER/OSIER

913 - CLAY/ARGILE

33 - PEBBLE CLAY/GALET D'ARGILE

327 - HARVARD SLATE/GRIS ARDOISE

856 - CHARCOAL/CHARBON

484 - CACTUS/CACTUS

328 - GRANITE/GRANITE

329 - RV BROWNSTONE/
RV BRUN MAÇON

309 - CHOCOLATE/CHOCOLAT

331 - UNIVERSAL BROWN/
BRUN UNIVERSEL4030 - COMMERCIAL BROWN/
BRUN COMMERCIAL

10 - ANTIQUE BROWN/BRUN ANTIQUE

290 - IRONSTONE/GRIS FER

30 - BLACK/NOIR

204 - COBBLESTONE/
PIERRE DES CHAMPS

514 - CASHMERE/CACHEMIRE

04 - GRAY/GRIS

Colours match with vinyl siding colours

Les couleurs sont assorties aux couleurs du revêtement vinyle

Fascia

PRODUCT / PRODUIT

8" TRADITIONAL FASCIA TRADITIONNEL DE 8 PO

RIBBED/NERVURÉ:

THICKNESS/ÉPAISSEUR:

**REGULAR RIBBED/
RÉGULIER NERVURÉ:**

PRODUCT CODE/
CODE DU PRODUIT:

13730-

Not available in White-01, 601
and 801.

Non disponible en Blanc-01, 601
en 801

THICKNESS/ÉPAISSEUR:

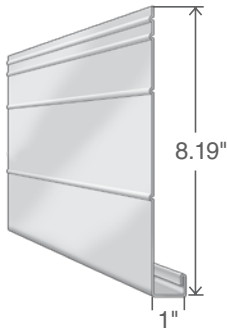
**HEAVY PLAIN/
ROBUSTE UNI:**

PRODUCT CODE/
CODE DU PRODUIT:

13730-9

Special order only.

Par commande spéciale
seulement.



SPECIFICATIONS/SPÉCIFICATIONSLENGTH**9'10"/3 m** LONGUEURPCS/CTN**20** PCS/CTNLF/CTN.....**197'/60 m** PI LIN/CTNLBS/CTN**40.6 lb/18.4 kg** LB/CTN

PRICE/PRIX

LENGTH**9'10"/3 m** LONGUEURPCS/CTN**20** PCS/CTNLF/CTN.....**197'/60 m** PI LIN/CTNLBS/CTN**50 lb/22 kg** LB/CTN

PRICE/PRIX

COLOURS/COULEURS

01 - WHITE/BLANC

601 - WHITE/BLANC

701 - WHITE/BLANC

801 - WHITE/BLANC

924 - LINEN/NACRE

302 - IVORY/IVOIRE

920 - SAND/SABLE

4502 - WICKER/OSIER

913 - CLAY/ARGILE

33 - PEBBLE CLAY/GALET D'ARGILE

327 - HARVARD SLATE/GRIS ARDOISE

856 - CHARCOAL/CHARBON

484 - CACTUS/CACTUS

328 - GRANITE/GRANITE

329 - RV BROWNSTONE/
RV BRUN MAÇON

309 - CHOCOLATE/CHOCOLAT

331 - UNIVERSAL BROWN/
BRUN UNIVERSEL4030 - COMMERCIAL BROWN/
BRUN COMMERCIAL

10 - ANTIQUE BROWN/BRUN ANTIQUE

290 - IRONSTONE/GRIS FER

30 - BLACK/NOIR

204 - COBBLESTONE/
PIERRE DES CHAMPS

514 - CASHMERE/CACHEMIRE

04 - GRAY/GRIS

Colours match with vinyl siding colours

Les couleurs sont assorties aux couleurs du revêtement vinyle

Fascia

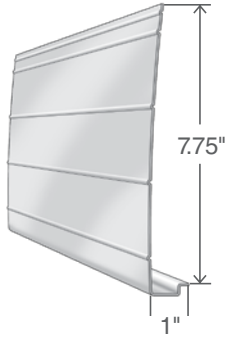
PRODUCT / PRODUIT

8" DESIGNER FASCIA FASCIA DESIGNER DE 8 PO

RIBBED/NERVURÉ:

THICKNESS/ÉPAISSEUR:
**REGULAR RIBBED/
RÉGULIER NERVURÉ:**

PRODUCT CODE/
CODE DU PRODUIT:
1372



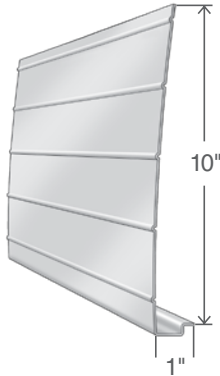
10" DESIGNER FASCIA FASCIA DESIGNER DE 10 PO

THICKNESS/ÉPAISSEUR:
**HEAVY RIBBED/
ROBUSTE NERVURÉ:**

PRODUCT CODE/
CODE DU PRODUIT:
1377

Not available in White-01, 601
and 801

Non disponible en Blanc-01, 601
en 801



SPECIFICATIONS/SPÉCIFICATIONSLENGTH**9'10"/3 m** LONGUEURPCS/CTN**20** PCS/CTNLF/CTN.....**197'/60 m** PI LIN/CTNLBS/CTN **40 lb/18.1 kg** LB/CTN

PRICE/PRIX

LENGTH**9'10"/3 m** LONGUEURPCS/CTN**20** PCS/CTNLF/CTN.....**197'/60 m** PI LIN/CTNLBS/CTN**43.87 lb/19.90 kg** ...LB/CTN

PRICE/PRIX

COLOURS/COULEURS

01 - WHITE/BLANC

601 - WHITE/BLANC

701 - WHITE/BLANC

801 - WHITE/BLANC

924 - LINEN/NACRE

302 - IVORY/IVOIRE

920 - SAND/SABLE

4502 - WICKER/OSIER

913 - CLAY/ARGILE

33 - PEBBLE CLAY/GALET D'ARGILE

327 - HARVARD SLATE/GRIS ARDOISE

856 - CHARCOAL/CHARBON

484 - CACTUS/CACTUS

328 - GRANITE/GRANITE

329 - RV BROWNSTONE/
RV BRUN MAÇON

309 - CHOCOLATE/CHOCOLAT

331 - UNIVERSAL BROWN/
BRUN UNIVERSEL4030 - COMMERCIAL BROWN/
BRUN COMMERCIAL

10 - ANTIQUE BROWN/BRUN ANTIQUE

290 - IRONSTONE/GRIS FER

30 - BLACK/NOIR

204 - COBBLESTONE/
PIERRE DES CHAMPS

514 - CASHMERE/CACHEMIRE

04 - GRAY/GRIS

Colours match with vinyl siding colours

Les couleurs sont assorties aux couleurs du revêtement vinyle

J-Trim/Drip Edge

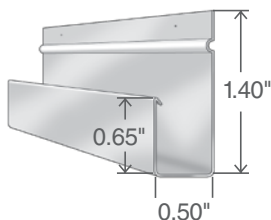
Moulores J/ Larmier Réversible

PRODUCT / PRODUIT

1/2" J-TRIM MOULURE J 1/2 PO

THICKNESS/ÉPAISSEUR:
STANDARD

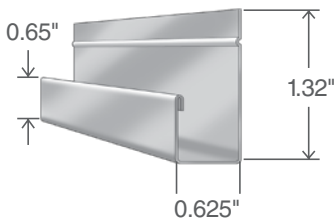
PRODUCT CODE/
CODE DU PRODUIT:
13715



5/8" J-TRIM MOULURE J 5/8 PO

THICKNESS/ÉPAISSEUR:
STANDARD

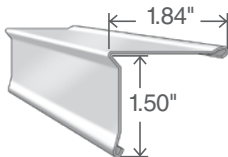
PRODUCT CODE/
CODE DU PRODUIT:
13536U



2" REVERSIBLE DRIP EDGE LARMIER RÉVERSIBLE DE 2 PO

THICKNESS/ÉPAISSEUR:
STANDARD 10'

PRODUCT CODE/
CODE DU PRODUIT:
1383



THICKNESS/ÉPAISSEUR:
STANDARD 8'*

PRODUCT CODE/
CODE DU PRODUIT:
1384

Special order only

Commande spéciale seulement

Not available in White-801

Non disponible en Blanc-801

SPECIFICATIONS/SPÉCIFICATIONSLENGTH **12'/3.65 m**..... LONGUEURPCS/CTN **24** PCS/CTNLF/CTN **288'/87.78 m**..... PI LIN/CTNLBS/CTN .. **13.87 lb/6.29 kg**..... LB/CTN

PRICE/PRIX

LENGTH **12'/3.65 m**..... LONGUEURPCS/CTN **24** PCS/CTNLF/CTN **288'/87.78 m**..... PI LIN/CTNLBS/CTN **15 lb/6.8 kg**..... LB/CTN

PRICE/PRIX

LENGTH **10'/30.5 m**..... LONGUEURPCS/CTN **20** PCS/CTNLF/CTN **200'/61 m** PI LIN/CTNLBS/CTN .. **11.90 lb/5.40 kg**..... LB/CTN

PRICE/PRIX

LENGTH **8'/2.4 m**..... LONGUEURPCS/CTN **25** PCS/CTNLF/CTN **200'/61 m** PI LIN/CTNLBS/CTN .. **11.66 lb/5.29 kg**..... LB/CTN

PRICE/PRIX

COLOURS/COULEURS

01 - WHITE/BLANC

601 - WHITE/BLANC

701 - WHITE/BLANC

801 - WHITE/BLANC

924 - LINEN/NACRE

302 - IVORY/IVOIRE

920 - SAND/SABLE

4502 - WICKER/OSIER

913 - CLAY/ARGILE

33 - PEBBLE CLAY/GALET D'ARGILE

327 - HARVARD SLATE/GRIS ARDOISE

856 - CHARCOAL/CHARBON

484 - CACTUS/CACTUS

328 - GRANITE/GRANITE

329 - RV BROWNSTONE/
RV BRUN MAÇON

309 - CHOCOLATE/CHOCOLAT

331 - UNIVERSAL BROWN/
BRUN UNIVERSEL4030 - COMMERCIAL BROWN/
BRUN COMMERCIAL

10 - ANTIQUE BROWN/BRUN ANTIQUE

290 - IRONSTONE/GRIS FER

30 - BLACK/NOIR

204 - COBBLESTONE/
PIERRE DES CHAMPS

514 - CASHMERE/CACHEMIRE

04 - GRAY/GRIS

Colours match with vinyl siding colours

Les couleurs sont assorties aux couleurs du revêtement vinyle

Drip Edge/ Roof Edge

Larmier Réversible/Solin à endos large

PRODUCT / PRODUIT

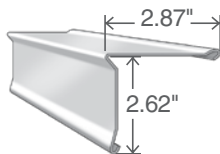
REVERSIBLE LARGE DRIP EDGE LARMIER RÉVERSIBLE LARGE

THICKNESS/ÉPAISSEUR:
STANDARD 10'

PRODUCT CODE/
CODE DU PRODUIT:
1385

Standard 10' available in White 01
and 701 only

Épaisseur Standard 10pi disponible
en Blanc 01 et 701 seulement



THICKNESS/ÉPAISSEUR:
STANDARD 8'*

PRODUCT CODE/
CODE DU PRODUIT:
1386

Special order only

Commande spéciale seulement

Standard 8' available in White-01,
601 and 701, Ivory, Gray,
Commercial Brown, Antique Brown
and Black only

Épaisseur Standard 8pi
disponible en Blanc-01, 601 et 701,
Ivoire, Gris, Brun Maçon, Brun
Antique et Noir seulement

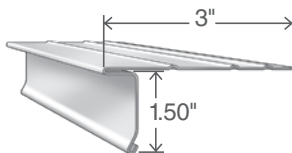
DESIGNER LARGE ROOF EDGE SOLIN À ENDOS DE- SIGNER LARGE

THICKNESS/ÉPAISSEUR:
STANDARD

PRODUCT CODE/
CODE DU PRODUIT:
1382-3

Not available in White-801

Non disponibles en Blanc-801



SPECIFICATIONS/SPÉCIFICATIONSLENGTH **10'/3.05 m**..... LONGUEURPCS/CTN**20**PCS/CTNLF/CTN.....**200'/61 m**PI LIN/CTNLBS/CTN .. **21.10 lb/9.57 kg**.....LB/CTN

PRICE/PRIX

LENGTH **8'/2.43 m**..... LONGUEURPCS/CTN**25**PCS/CTNLF/CTN.....**200'/61 m**PI LIN/CTNLBS/CTN**21.10 lb/9.57 kg**.....LB/CTN

PRICE/PRIX

LENGTH **10'/3.05 m**..... LONGUEURPCS/CTN**20**PCS/CTNLF/CTN.....**200'/61 m**PI LIN/CTNLBS/CTN**21 lb/9.52 kg**.....LB/CTN

PRICE/PRIX

COLOURS/COULEURS

01 - WHITE/BLANC

601 - WHITE/BLANC

701 - WHITE/BLANC

801 - WHITE/BLANC

924 - LINEN/NACRE

302 - IVORY/IVOIRE

920 - SAND/SABLE

4502 - WICKER/OSIER

913 - CLAY/ARGILE

33 - PEBBLE CLAY/GALET D'ARGILE

327 - HARVARD SLATE/GRIS ARDOISE

856 - CHARCOAL/CHARBON

484 - CACTUS/CACTUS

328 - GRANITE/GRANITE

329 - RV BROWNSTONE/
RV BRUN MAÇON

309 - CHOCOLATE/CHOCOLAT

331 - UNIVERSAL BROWN/
BRUN UNIVERSEL4030 - COMMERCIAL BROWN/
BRUN COMMERCIAL

10 - ANTIQUE BROWN/BRUN ANTIQUE

290 - IRONSTONE/GRIS FER

30 - BLACK/NOIR

204 - COBBLESTONE/
PIERRE DES CHAMPS

514 - CASHMERE/CACHEMIRE

04 - GRAY/GRIS

Colours match with vinyl siding colours

Les couleurs sont assorties aux couleurs du revêtement vinyle

Gable Trim

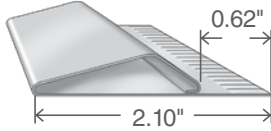
Moulure de pignon

PRODUCT / PRODUIT

GABLE TRIM MOULURE DE PIGNON*

THICKNESS/ÉPAISSEUR:
STANDARD

PRODUCT CODE/
CODE DU PRODUIT:
1388



SPECIFICATIONS/SPÉCIFICATIONSLENGTH **12'/3.65 m**..... LONGUEURPCS/CTN **25** PCS/CTNLF/CTN **300'/91 m** PI LIN/CTNLBS/CTN **24 lb/10.89 kg** LB/CTN

PRICE/PRIX

COLOURS/COULEURS

701 - WHITE/BLANC

801 - WHITE/BLANC

924 - LINEN/NACRE

302 - IVORY/IVOIRE

920 - SAND/SABLE

4502 - WICKER/OSIER

913 - CLAY/ARGILE

33 - PEBBLE CLAY/GALET D'ARGILE

327 - HARVARD SLATE/GRIS ARDOISE

856 - CHARCOAL/CHARBON

484 - CACTUS/CACTUS

328 - GRANITE/GRANITE

329 - RV BROWNSTONE/
RV BRUN MAÇON

309 - CHOCOLATE/CHOCOLAT

331 - UNIVERSAL BROWN/
BRUN UNIVERSEL4030 - COMMERCIAL BROWN/
BRUN COMMERCIAL

10 - ANTIQUE BROWN/BRUN ANTIQUE

290 - IRONSTONE/GRIS FER

30 - BLACK/NOIR

204 - COBBLESTONE/
PIERRE DES CHAMPS

514 - CASHMERE/CACHEMIRE

04 - GRAY/GRIS

Colours match with vinyl siding colours

Les couleurs sont assorties aux couleurs du revêtement vinyle

Siding Revêtement

PRODUCT / PRODUIT

D-4 TRADITIONAL* D-4 TRADITIONNEL*

FINISH/FINI MAT:

PLAIN/UNI

THICKNESS/ÉPAISSEUR:

STANDARD 24

PRODUCT CODE/
CODE DU PRODUIT:

13015

13015

Not available in White-701

Non disponible en Blanc-701

FINISH/FINI MAT:

**WOODGRAIN/
GRAIN DE BOIS**

THICKNESS/ÉPAISSEUR:

STANDARD 24

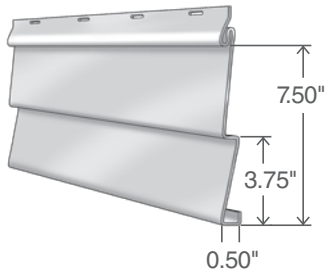
PRODUCT CODE/
CODE DU PRODUIT:

13025

13025

Not available in White-701

Non disponible en Blanc-701



D-4 COVE* D-4-D*

FINISH/FINI MAT:

**WOODGRAIN/
GRAIN DE BOIS**

THICKNESS/ÉPAISSEUR:

STANDARD 24

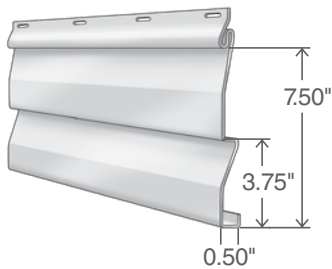
PRODUCT CODE/
CODE DU PRODUIT:

13075

13075

Not available in White-701

Non disponible en Blanc-701



VERTICAL V-GROOVE VERTICAL EN «V»

FINISH/FINI MAT:

PLAIN/UNI

PRODUCT CODE/
CODE DU PRODUIT:

1310

1310

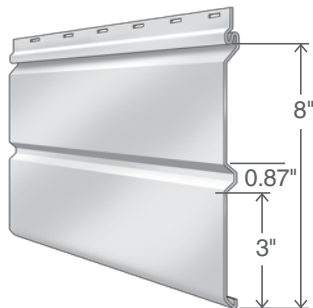
FINISH/FINI MAT:

**WOODGRAIN/
GRAIN DE BOIS**

PRODUCT CODE/
CODE DU PRODUIT:

1315

1315



SPECIFICATIONS/SPÉCIFICATIONSLENGTH **12'/3.66 m**..... LONGUEURPCS/CTN **24** PCS/CTNSF/CTN..... **180'/54.8 m**..... PI2/CTNLBS/CTN **58 lb/26.3 kg**..... LB/CTN

PRICE/PRIX

LENGTH **12'/3.66 m**..... LONGUEURPCS/CTN **24** PCS/CTNSF/CTN..... **180'/54.8 m**..... PI2/CTNLBS/CTN **58 lb/26.3 kg**..... LB/CTN

PRICE/PRIX

LENGTH **12'/3.66 m**..... LONGUEURPCS/CTN **16** PCS/CTNSF/CTN..... **128'/39 m** PI2/CTNLBS/CTN **40.80 lb/18.51 kg** ...LB/CTN

PRICE/PRIX

COLOURS/COULEURS

01 - WHITE/BLANC

701 - WHITE/BLANC

801 - WHITE/BLANC

924 - LINEN/NACRE

302 - IVORY/IVOIRE

920 - SAND/SABLE

4502 - WICKER/OSIER

913 - CLAY/ARGILE

33 - PEBBLE CLAY/GALET D'ARGILE

327 - HARVARD SLATE/GRIS ARDOISE

856 - CHARCOAL/CHARBON

484 - CACTUS/CACTUS

328 - GRANITE/GRANITE

329 - RV BROWNSTONE/
RV BRUN MAÇON

309 - CHOCOLATE/CHOCOLAT

331 - UNIVERSAL BROWN/
BRUN UNIVERSEL4030 - COMMERCIAL BROWN/
BRUN COMMERCIAL

10 - ANTIQUE BROWN/BRUN ANTIQUE

290 - IRONSTONE/GRIS FER

30 - BLACK/NOIR

204 - COBBLESTONE/
PIERRE DES CHAMPS

514 - CASHMERE/CACHEMIRE

04 - GRAY/GRIS

Colours match with vinyl siding colours
Les couleurs sont assorties
aux couleurs du revêtement vinyle

L-Trim/Outside Corner Post

Moulure en L/ Coin extérieur

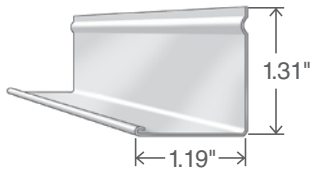
PRODUCT / PRODUIT

L-TRIM MOULURE EN L

THICKNESS/ÉPAISSEUR:
STANDARD

PRODUCT CODE/
CODE DU PRODUIT:
13495

Not available in White-01
Non disponible en Blanc-01

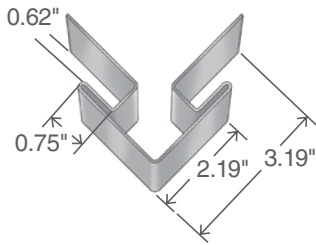


OUTSIDE CORNER POST COIN EXTÉRIEUR

THICKNESS/ÉPAISSEUR:
STANDARD

PRODUCT CODE/
CODE DU PRODUIT:
1356

Not available in White-701
Non disponible en Blanc-701



SPECIFICATIONS/SPÉCIFICATIONSLENGTH **12'/3.66 m**..... LONGUEURPCS/CTN **28** PCS/CTNLF/CTN **336'/102.4 m**..... PI LIN/CTNLBS/CTN **18 lb/8.16 kg**..... LB/CTN

PRICE/PRIX

LENGTH **9' 6"/2.89 m** LONGUEURPCS/CTN **10** PCS/CTNLF/CTN **95'/29 m** PI LIN/CTNLBS/CTN **20 lb/9.07 kg**..... LB/CTN

PRICE/PRIX

COLOURS/COULEURS

01 - WHITE/BLANC

701 - WHITE/BLANC

801 - WHITE/BLANC

924 - LINEN/NACRE

302 - IVORY/IVOIRE

920 - SAND/SABLE

4502 - WICKER/OSIER

913 - CLAY/ARGILE

33 - PEBBLE CLAY/GALET D'ARGILE

327 - HARVARD SLATE/GRIS ARDOISE

856 - CHARCOAL/CHARBON

484 - CACTUS/CACTUS

328 - GRANITE/GRANITE

329 - RV BROWNSTONE/
RV BRUN MAÇON

309 - CHOCOLATE/CHOCOLAT

331 - UNIVERSAL BROWN/
BRUN UNIVERSEL4030 - COMMERCIAL BROWN/
BRUN COMMERCIAL

10 - ANTIQUE BROWN/BRUN ANTIQUE

290 - IRONSTONE/GRIS FER

30 - BLACK/NOIR

204 - COBBLESTONE/
PIERRE DES CHAMPS

514 - CASHMERE/CACHEMIRE

04 - GRAY/GRIS

Colours match with vinyl siding colours

Les couleurs sont assorties aux couleurs du revêtement vinyle

Drip Caps

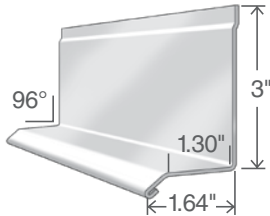
Larmiers

PRODUCT / PRODUIT

LARGE DRIP CAP LARMIER LARGE

THICKNESS/ÉPAISSEUR:
HEAVY/ROBUSTE

PRODUCT CODE/
CODE DU PRODUIT:
13546R

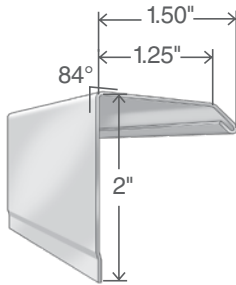


REVERSE DRIP CAP LARMIER INVERSÉ

THICKNESS/ÉPAISSEUR:
HEAVY/ROBUSTE

PRODUCT CODE/CODE
DU PRODUIT: **13547**

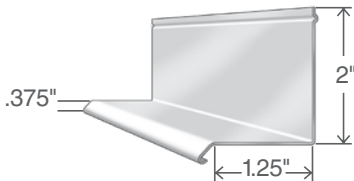
Not available in White-801
Non disponible en Blanc-801



DRIP CAP LARMIER

THICKNESS/ÉPAISSEUR:
STANDARD

PRODUCT CODE/CODE
DU PRODUIT: **13545**



SPECIFICATIONS/SPÉCIFICATIONSLENGTH **12'/3.66 m**..... LONGUEURPCS/CTN **24** PCS/CTNLF/CTN **288'/87.7 m**..... PI LIN/CTNLBS/CTN **33 lb/14.97 kg** LB/CTN

PRICE/PRIX

LENGTH **12'/3.66 m**..... LONGUEURPCS/CTN **24** PCS/CTNLF/CTN **288'/87.7 m**..... PI LIN/CTNLBS/CTN **25 lb/11.34 kg** LB/CTN

PRICE/PRIX

LENGTH **12'/3.66 m**..... LONGUEURPCS/CTN **32** PCS/CTNLF/CTN **384'/117 m** PI LIN/CTNLBS/CTN **34 lb/15.42 kg** LB/CTN

PRICE/PRIX

COLOURS/COULEURS

01 - WHITE/BLANC

701 - WHITE/BLANC

801 - WHITE/BLANC

924 - LINEN/NACRE

302 - IVORY/IVOIRE

920 - SAND/SABLE

4502 - WICKER/OSIER

913 - CLAY/ARGILE

33 - PEBBLE CLAY/GALET D'ARGILE

327 - HARVARD SLATE/GRIS ARDOISE

856 - CHARCOAL/CHARBON

484 - CACTUS/CACTUS

328 - GRANITE/GRANITE

329 - RV BROWNSTONE/
RV BRUN MAÇON

309 - CHOCOLATE/CHOCOLAT

331 - UNIVERSAL BROWN/
BRUN UNIVERSEL4030 - COMMERCIAL BROWN/
BRUN COMMERCIAL

10 - ANTIQUE BROWN/BRUN ANTIQUE

290 - IRONSTONE/GRIS FER

30 - BLACK/NOIR

204 - COBBLESTONE/
PIERRE DES CHAMPS

514 - CASHMERE/CACHEMIRE

04 - GRAY/GRIS

Colours match with vinyl siding colours

Les couleurs sont assorties aux couleurs du revêtement vinyle

Starter Strips

Mouleurs de départ


PRODUCT / PRODUIT

UNIVERSAL STARTER STRIP MOULURE DE DÉPART UNIVERSELLE

THICKNESS/ÉPAISSEUR:
STANDARD

PRODUCT CODE/
CODE DU PRODUIT:
1380

Colours not available.
Non disponible en couleur.

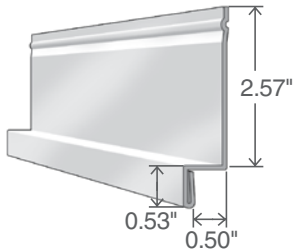


PERIMETER FLASHING (STARTER STRIP) BANDE D'ÉTANCHÉITÉ PÉRIMÉTRIQUE (MOULURE DE DEPART)

THICKNESS/ÉPAISSEUR:
HEAVY/ROBUSTE:

PRODUCT CODE/
CODE DU PRODUIT:
912701

Only available in White
Seulement disponible en Blanc



SPECIFICATIONS/SPÉCIFICATIONSLENGTH **10'/3.05 m**..... LONGUEURPCS/CTN **50** PCS/CTNLF/CTN **500'/152.4 m**..... PI LIN/CTNLBS/CTN **27.04 lb/12.26 kg** ... LB/CTN

PRICE/PRIX

COLOURS/COULEURS

701 - WHITE/BLANC

LENGTH **12'/3.66 m**..... LONGUEURPCS/CTN **40** PCS/CTNLBS/CTN **40 lb/18.1 kg**..... LB/CTN

PRICE/PRIX

Trim Coil


Rouleau

PRODUCT / PRODUIT

**TRIM COIL
ROULEAU
D'ALUMINIUM**
(ROLL 24" X 30M)

THICKNESS/ÉPAISSEUR:
REGULAR/RÉGULIER

PRODUCT CODE/
CODE DU PRODUIT:
132419



THICKNESS/ÉPAISSEUR:
HEAVY/ROBUSTE

SMOOTH CAPPING/
COIL ROULEAU DE
RECOUVREMENT LISSE

PRODUCT CODE/
CODE DU PRODUIT:
132423

THICKNESS/ÉPAISSEUR:
**HEAVY EMBOSSED/
GAUFRÉ ROBUSTE**

WOODGRAIN CAPPING
COIL/ROULEAU DE
RECOUVREMENT FINI
GRAIN DE BOIS

PRODUCT CODE/
CODE DU PRODUIT:
132423*E**

SPECIFICATIONS/SPÉCIFICATIONS**ONE SIDED PAINTED
PEINT SUR UN CÔTÉ**

LENGTH/ **98'/29.5 m**.....LONGUEUR/
ROLL ROUL

SF/ROLL.....**197'/60 m**PI2/ROUL

LBS/ROLL **47 lb/21.32 kg**....LB/ROUL

PRICE/PRIX

**ONE SIDE PAINTED/
TWO SIDE PAINTED
PEINT SUR UN CÔTÉ/
PEINT SUR DEUX CÔTÉS**

LENGTH/ **98'/29.5 m**.....LONGUEUR/
ROLL ROUL

SF/ROLL.....**197'/60 m**PI2/ROUL

LBS/ROLL **58 lb/26.3 kg**.....LB/ROUL

PRICE/PRIX

**ONE SIDE PAINTED/
TWO SIDE PAINTED
PEINT SUR UN CÔTÉ/
PEINT SUR DEUX CÔTÉS**

LENGTH/ **98'/29.5 m**.....LONGUEUR/
ROLL ROUL

SF/ROLL.....**197'/60 m**PI2/ROUL

LBS/ROLL **58 lb/26.3 kg**.....LB/ROUL

PRICE/PRIX

See colour
availability
on page 123-126.

Voir les couleurs
offertes
à la page 123-126.

Trough Coil

Rouleau d'aluminium pour gouttière

PRODUCT / PRODUIT

TROUGH COIL ROULEAU D'ALUMINIUM POUR GOUTTIÈRE

THICKNESS/ÉPAISSEUR:
0.0235 X 11.875"
WIDTH/ 0,0235 X
11,875 PO LARGEUR

PRODUCT CODE/CODE
DU PRODUIT: **1171**



THICKNESS/ÉPAISSEUR:
0.024 X 11.875"
WIDTH/ 0,024 X
11,875 PO LARGEUR

PRODUCT CODE/CODE
DU PRODUIT: **1181**

THICKNESS/ÉPAISSEUR:
0.027 X 11.875"
WIDTH/0,027 X 11,875
PO LARGEUR

PRODUCT CODE/CODE
DU PRODUIT: **1172**

THICKNESS/ÉPAISSEUR:
0.032 X 11.875"
WIDTH/ 0,032 X
11,875 PO LARGEUR

PRODUCT CODE/CODE
DU PRODUIT: **1173**

Only available in White-701
Seulement disponible en Blanc-701

THICKNESS/ÉPAISSEUR:
0.032 X 15" WIDTH/
0,032 X 15 PO
LARGEUR

PRODUCT CODE/CODE
DU PRODUIT: **1161**

SPECIFICATIONS/SPÉCIFICATIONS**ONE SIDED PAINTED
PEINT SUR UN CÔTÉ**WIDTH..... **11.875"/.30 m**.....LARGEURLF/KG.....**6.7'/2.0 m** PI LIN/KGLBS/ROLL **220 lb/100 kg**.....LB/ROUL

PRICE/PRIX

**TWO SIDED PAINTED
PEINT SUR DEUX CÔTÉ**WIDTH..... **11.875"/.30 m**.....LARGEURLF/KG.....**6.7'/2.0 m** PI LIN/KGLBS/ROLL **220 lb/100 kg**.....LB/ROUL

PRICE/PRIX

**ONE SIDE PAINTED/
TWO SIDE PAINTED/
PEINT SUR UN CÔTÉ/
PEINT SUR DEUX CÔTÉS**WIDTH..... **11.875"/.30 m**.....LARGEURLF/KG.....**5.9'/1.79 m** PI LIN/KGLBS/ROLL **220 lb/100 kg**.....LB/ROUL

PRICE/PRIX

**ONE SIDED PAINTED
PEINT SUR UN CÔTÉ**WIDTH..... **11.875"/.30 m**.....LARGEURLF/KG.....**5.0'/1.5 m** PI LIN/KGLBS/ROLL **220 lb/100 kg**.....LB/ROUL

PRICE/PRIX

**TWO SIDED PAINTED
PEINT SUR DEUX CÔTÉS**WIDTH..... **15"/.38 m**LARGEURLF/KG.....**3.8'/1.12 m** PI LIN/KGLBS/ROLL **220 lb/100 kg**.....LB/ROUL

PRICE/PRIX

See colour
availability
on page 126.

Voir les couleurs
offertes
à la page 126.

Colour Matrix

Matrice des couleurs

Coils/Rouleaux

STYLE/ MODÈLE	THICKNESS/ ÉPAISSEUR	CODE/ CODE	#01 - WHITE/BLANC	#110 - WHITE/BLANC	#601 - WHITE/BLANC	#701 - WHITE/BLANC	#801 - WHITE/BLANC	#924 - LINEN/NACRE*	#514 - CASHMERE/CACHEMIRE*	#204 - COBBLESTONE/ PIERRE CHAMPS
TRIM COIL 24" X 30 M – 1 SIDED PAINTED ROULEAU D'ALUMINIUM 24 PO X 30 M PEINT SUR UN CÔTÉ	REGULAR RÉGULIER	132419	✓		✓	✓	✓	✓	✓	✓
TRIM COIL 24" X 30 M – 1 & 2 SIDED PAINTED ROULEAU D'ALUMINIUM 24 PO X 30 M PEINT SUR UN OU DEUX CÔTÉS	HEAVY ROBUSTE	132423	✓		✓	✓	✓	B	B	B
TRIM COIL 24" X 30 M – 1 & 2 SIDED PAINTED ROULEAU D'ALUMINIUM 24 PO X 30 M PEINT SUR UN OU DEUX CÔTÉS	HEAVY EMBOSSED GAUFRÉ ROBUSTE	132423****E				✓		B	B	B
TROUGH COIL 0.0235 X 11.875" ROULEAU D'ALUMINIUM 0,024 X 11,875 PO POUR GOUTTIÈRE		1171				✓				
TROUGH COIL 0.024 X 11.875" ROULEAU D'ALUMINIUM 0,024 X 11,875 PO POUR GOUTTIÈRE		1181						B	B	B
TROUGH COIL 0.027 X 11.875" ROULEAU D'ALUMINIUM 0,027 X 11,875 PO POUR GOUTTIÈRE		1172		✓		✓		B		
TROUGH COIL 0.032 X 11.875" ROULEAU D'ALUMINIUM 0,032 X 11,875 PO POUR GOUTTIÈRE		1173				✓				
TROUGH COIL 0.032 X 15" ROULEAU D'ALUMINIUM 0,032 X 15 PO POUR GOUTTIÈRE		1161				331				

¹Pebble Clay is the same as Latte.

¹Galet d'argile est semblable à la couleur Café au lait.

*Colours match vinyl siding colours.

*Les couleurs sont assorties aux couleurs du revêtement de vinyle.

Colour Matrix

Matrice des couleurs

Coils/Rouleaux continued/suite

STYLE/ MODÈLE	THICKNESS/ ÉPAISSEUR	CODE/CODE	#280 - SHALE/ NUAGE DE CENDRE	#304 - OCEANA/Océan	#278 - CELECT CHOCOLATE/ CHOCOLAT CELECT
TRIM COIL 24" X 30 M – 1 & 2 SIDED PAINTED ROULEAU D'ALUMINIUM 24 PO X 30 M PEINT SUR UN OU DEUX CÔTÉS	HEAVY ROBUSTE	132423	✓	B	✓

#3020 - FROST/GIVRE		
#299 - POTTERY/POTERIE	B	
#388 - GROVE/BOSQUET	✓	
#284 - COASTLINE/ GRIS LITTORAL	✓	
#297 - CHESTNUT/MARRON	✓	
#283 - CASTLE STONE/ ROCHE DE CHÂTEAU	✓	
#279 - WROUGHT IRON/ FER FORGE	✓	
#141 - SNOW WHITE/ BLANC NEIGE	✓	
#33 - LATTE/CAFÉ AU LAIT	B	
#326 - RIVER ROCK/ PIERRES DES RIVIÈRES	B	
#325 - PINE BROOK/PINERAIE	✓	
#281 - CARRIAGE RED/ ROUGE DILIGENCE	✓	
#303 - WILLOW/SAULE	✓	

* Colours match out vinyl siding colours./ Les couleurs sont assorties aux couleurs du revêtement de vinyle.

** BSP 24" coil (indicated with a B) is White 701 on one side./Le rouleau d'aluminium 24 po peint sur deux côtés (indiqué par un B) est en 701-Blanc d'un côté.

Downpipe

Descente

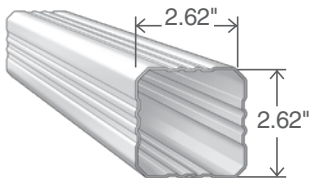
PRODUCT / PRODUIT

SMALL SQUARE DOWNPIPE PETITE DESCENTE CARRÉE

THICKNESS/ÉPAISSEUR:
REGULAR/RÉGULIER

PRODUCT CODE/
CODE DU PRODUIT:
11846-3

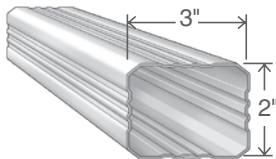
Not available in White-110
Non disponible en Blanc-110



2" X 3" DOWNPIPE DESCENTE 2 X 3 PO

THICKNESS/ÉPAISSEUR:
REGULAR/RÉGULIER

PRODUCT CODE/
CODE DU PRODUIT:
11846



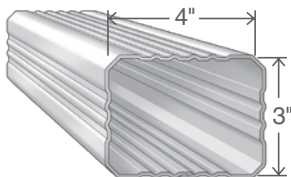
3" X 4" DOWNPIPE DESCENTE 3 X 4 PO

THICKNESS/ÉPAISSEUR:
HEAVY/ROBUSTE

PRODUCT CODE/
CODE DU PRODUIT:
1184634

For color availability please refer
to 3 x 4 Elbows on page 132

Pour la disponibilité des couleurs,
veuillez vous référer aux coudes
3 x 4 à la page 132

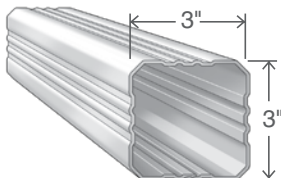


3" X 3" LARGE SQUARE DOWNPIPE* LARGE DESCENTE CARRÉE 3 X 3 PO*

THICKNESS/ÉPAISSEUR:
HEAVY/ROBUSTE

PRODUCT CODE/
CODE DU PRODUIT:
11846-4

Not available in White-110
Non disponible en Blanc-110



SPECIFICATIONS/SPÉCIFICATIONSLENGTH **9' 10"/3 m**..... LONGUEURPCS/CTN **10**PCS/CTNLF/CTN..... **98' 4"/30 m**..... PI LIN/CTNLBS/CTN **23 lb/10.43 kg**LB/CTN

PRICE/PRIX

LENGTH **9' 10"/3 m**..... LONGUEURPCS/CTN **10**PCS/CTNLF/CTN..... **98' 4"/30 m**..... PI LIN/CTNLBS/CTN **23 lb/10.43 kg**LB/CTN

PRICE/PRIX

LENGTH **9' 10"/3 m**..... LONGUEURPCS/CTN **10**PCS/CTNLF/CTN..... **98' 4"/30 m**..... PI LIN/CTNLBS/CTN **31 lb/14.06 kg**LB/CTN

PRICE/PRIX

LENGTH **9' 10"/3 m**..... LONGUEURPCS/CTN **10**PCS/CTNLF/CTN..... **98' 4"/30 m**..... PI LIN/CTNLBS/CTN **28 lb/12.7 kg**.....LB/CTN

PRICE/PRIX

COLOURS/COULEURS

110 - WHITE/BLANC

701 - WHITE/BLANC

924 - LINEN/NACRE

302 - IVORY/IVOIRE

920 - SAND/SABLE

4502 - WICKER/OSIER

913 - CLAY/ARGILE

33 - PEBBLE CLAY/GALET D'ARGILE

327 - HARVARD SLATE/GRIS ARDOISE

856 - CHARCOAL/CHARBON

484 - CACTUS/CACTUS

328 - GRANITE/GRANITE

329 - RV BROWNSTONE/
RV BRUN MAÇON

309 - CHOCOLATE/CHOCOLAT

331 - UNIVERSAL BROWN/
BRUN UNIVERSEL4030 - COMMERCIAL BROWN/
BRUN COMMERCIAL

10 - ANTIQUE BROWN/BRUN ANTIQUE

290 - IRONSTONE/GRIS FER

30 - BLACK/NOIR

204 - COBBLESTONE/
PIERRE DES CHAMPS

514 - CASHMERE/CACHEMIRE

04 - GRAY/GRIS

Colours match with vinyl siding colours

Les couleurs sont assorties aux couleurs du revêtement vinyle

Elbows

Coudes

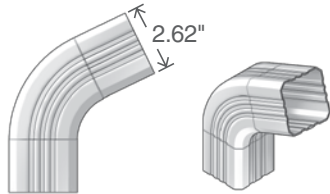
PRODUCT / PRODUIT

SMALL SQUARE ELBOW PETIT COUDE CARRÉ

THICKNESS/ÉPAISSEUR:
REGULAR/RÉGULIER

PRODUCT CODE/
CODE DU PRODUIT:
11866-3

Also available in 30° (11916-3)
Disponible aussi en 30° (11916-3)
Not available in White-110
Non disponible en Blanc-110

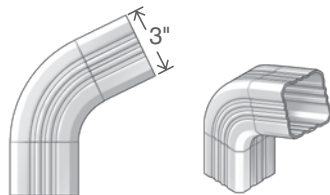


3" X 3" LARGE SQUARE ELBOW* LARGE COUDE CARRÉ 3 X 3 PO*

THICKNESS/ÉPAISSEUR:
HEAVY/ROBUSTE

PRODUCT CODE/
CODE DU PRODUIT:
11866-4

Also available in 30° (11916-4)
Disponible aussi en 30° (11916-4)
Not available in White-110
Non disponible en Blanc-110

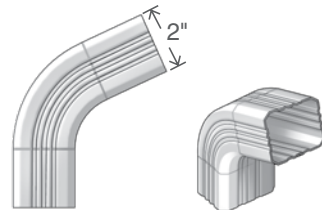


2" X 3" A ELBOW COUDE A 2 X 3 PO

THICKNESS/ÉPAISSEUR:
REGULAR/RÉGULIER

PRODUCT CODE/
CODE DU PRODUIT:
11866

Also available in 30° (11916)
Disponible aussi en 30° (11916)

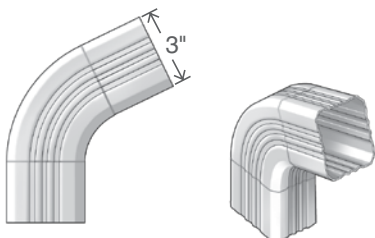


2" X 3" B ELBOW COUDE B 2 X 3 PO

THICKNESS/ÉPAISSEUR:
REGULAR/RÉGULIER

PRODUCT CODE/
CODE DU PRODUIT:
11876

Also available in 30° (11926)
Disponible aussi en 30° (11926)



SPECIFICATIONS/SPÉCIFICATIONSPCS/CTN**30**PCS/CTNLBS/CTN ... **6.25 lb/2.83 kg**LB/CTN

PRICE/PRIX

PCS/CTN**30**PCS/CTNLBS/CTN **9 lb/4.08 kg**LB/CTN

PRICE/PRIX

PCS/CTN**30**PCS/CTNLBS/CTN ... **5.69 lb/2.58 kg**LB/CTN

PRICE/PRIX

PCS/CTN**30**PCS/CTNLBS/CTN ... **7.05 lb/3.20 kg**LB/CTN

PRICE/PRIX

COLOURS/COULEURS

110 - WHITE/BLANC

701 - WHITE/BLANC

924 - LINEN/NACRE

302 - IVORY/IVOIRE

920 - SAND/SABLE

4502 - WICKER/OSIER

913 - CLAY/ARGILE

33 - PEBBLE CLAY/GALET D'ARGILE

327 - HARVARD SLATE/GRIS ARDOISE

856 - CHARCOAL/CHARBON

484 - CACTUS/CACTUS

328 - GRANITE/GRANITE

329 - RV BROWNSTONE/
RV BRUN MAÇON

309 - CHOCOLATE/CHOCOLAT

331 - UNIVERSAL BROWN/
BRUN UNIVERSEL4030 - COMMERCIAL BROWN/
BRUN COMMERCIAL

10 - ANTIQUE BROWN/BRUN ANTIQUE

290 - IRONSTONE/GRIS FER

30 - BLACK/NOIR

204 - COBBLESTONE/
PIERRE DES CHAMPS

514 - CASHMERE/CACHEMIRE

04 - GRAY/GRIS

*Colours match with vinyl siding colours

*Les couleurs sont assorties aux couleurs du revêtement vinyle

**In 30 Degree elbows minimums may apply

**Dans les coudes en 30 degrés, des montants minimums peuvent appliquer

Elbows

Coudes

PRODUCT / PRODUIT

3" X 4" A ELBOW COUDE A 3 X 4 PO

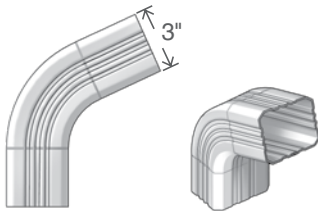
THICKNESS/ÉPAISSEUR:
HEAVY/ROBUSTE

PRODUCT CODE/
CODE DU PRODUIT:
1186634

Also available in 30° (1191634)
Disponible aussi en 30° (1191634)

**In 30 Degree elbows minimums
may apply

**Dans les coudes en 30 degrés,
des montants minimums peuvent
appliquer



3" X 4" B ELBOW COUDE B 3 X 4 PO

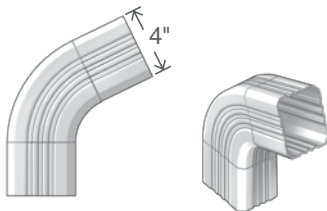
THICKNESS/ÉPAISSEUR:
HEAVY/ROBUSTE

PRODUCT CODE/
CODE DU PRODUIT:
1187634

Also available in 30° (1192634)
Disponible aussi en 30° (1192634)

**In 30 Degree elbows minimums
may apply

**Dans les coudes en 30 degrés,
des montants minimums peuvent
appliquer



SPECIFICATIONS/SPÉCIFICATIONSPCS/CTN**30**.....PCS/CTNLBS/CTN ... **10.5 lb/4.76 kg**.....LB/CTN

PRICE/PRIX

PCS/CTN**30**.....PCS/CTNLBS/CTN **11 lb/4.99 kg**.....LB/CTN

PRICE/PRIX

COLOURS/COULEURS

701 - WHITE/BLANC

302 - IVORY/IVOIRE

920 - SAND/SABLE

913 - CLAY/ARGILE

484 - CACTUS/CACTUS

331 - UNIVERSAL BROWN/
BRUN UNIVERSEL4030 - COMMERCIAL BROWN/
BRUN COMMERCIAL

10 - ANTIQUE BROWN/BRUN ANTIQUE

30 - BLACK/NOIR

04 - GRAY/GRIS

*Colours match with vinyl siding colours

*Les couleurs sont assorties aux couleurs du revêtement vinyle

**In 30 Degree elbows minimums may apply

**Dans les coudes en 30 degrés, des montants minimums peuvent appliquer

Pipe Straps/Paint

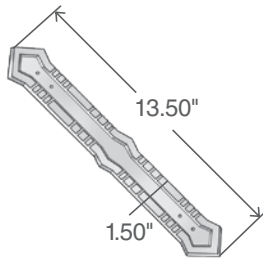
Attaches de Descente/ Peinture

PRODUCT / PRODUIT

PIPE STRAP 13.5" ATTACHE DE DESCENTE 13.5 PO

THICKNESS/ÉPAISSEUR:
REGULAR/RÉGULIER

PRODUCT CODE/
CODE DU PRODUIT:
11756



SPRAY PAINT PEINTURE EN ATOMISEUR

SIZE/FORMAT: **10.5 OZ**

PRODUCT CODE/
CODE DU PRODUIT:
4280-2



SPECIFICATIONS/SPÉCIFICATIONSLENGTH **13.5"/.34 m**..... LONGUEURPCS/CTN **100** PCS/CTNLBS/CTN **3.5 lb/1.59 kg** LB/CTN

PRICE/PRIX

LBS/CTN **1 lb/.45 kg** LB/CTN

PRICE/PRIX

COLOURS/COULEURS

701 - WHITE/BLANC

801 - WHITE/BLANC

924 - LINEN/NACRE

302 - IVORY/IVOIRE

920 - SAND/SABLE

4502 - WICKER/OSIER

913 - CLAY/ARGILE

33 - PEBBLE CLAY/GALET D'ARGILE

327 - HARVARD SLATE/GRIS ARDOISE

856 - CHARCOAL/CHARBON

484 - CACTUS/CACTUS

328 - GRANITE/GRANITE

329 - RV BROWNSTONE/
RV BRUN MAÇON

309 - CHOCOLATE/CHOCOLAT

331 - UNIVERSAL BROWN/
BRUN UNIVERSEL4030 - COMMERCIAL BROWN/
BRUN COMMERCIAL

10 - ANTIQUE BROWN/BRUN ANTIQUE

290 - IRONSTONE/GRIS FER

30 - BLACK/NOIR

204 - COBBLESTONE/
PIERRE DES CHAMPS

514 - CASHMERE/CACHEMIRE

04 - GRAY/GRIS

Colours match with vinyl siding colours

Les couleurs sont assorties aux couleurs du revêtement vinyle

Outlets

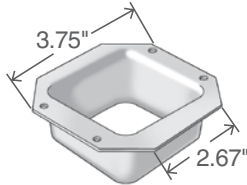
Raccords

PRODUCT / PRODUIT

SMALL SQUARE OUTLET PETIT RACCORD CARRÉ

THICKNESS/ÉPAISSEUR:
REGULAR/RÉGULIER

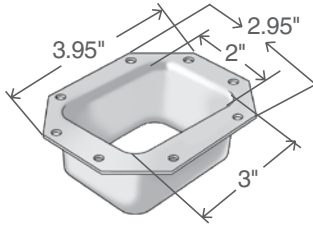
PRODUCT CODE/
CODE DU PRODUIT:
11886-7501



2" X 3" RECTANGULAR OUTLET RACCORD RECTANGULAIRE 2 X 3 PO

THICKNESS/ÉPAISSEUR:
REGULAR/RÉGULIER

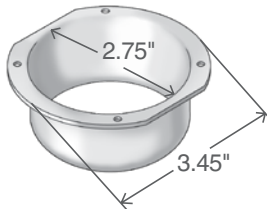
PRODUCT CODE/
CODE DU PRODUIT:
11886-1501



2-3/4" ROUND OUTLET RACCORD ROND 2-3/4 PO

THICKNESS/ÉPAISSEUR:
REGULAR/RÉGULIER

PRODUCT CODE/
CODE DU PRODUIT:
11886-6



SPECIFICATIONS/SPÉCIFICATIONS

PCS/CTN**100**.....PCS/CTN

LBS/CTN ... **3.75 lb/1.70 kg**LB/CTN

PRICE/PRIX

PCS/CTN**100**.....PCS/CTN

LBS/CTN ... **3.75 lb/1.70 kg**LB/CTN

PRICE/PRIX

PCS/CTN**250**.....PCS/CTN

LBS/CTN .. **10.25 lb/4.65 kg**LB/CTN

PRICE/PRIX

Outlets

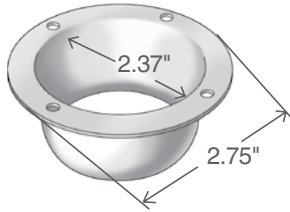
Raccords

PRODUCT / PRODUIT

2-3/8" ROUND OUTLET RACCORD ROND 2-3/8 PO

THICKNESS/ÉPAISSEUR:
REGULAR/RÉGULIER

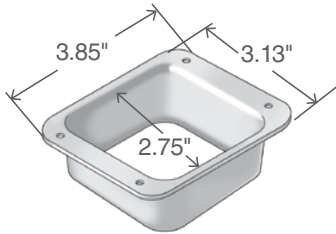
PRODUCT CODE/
CODE DU PRODUIT:
1188-1



LARGE SQUARE OUTLET RACCORD CARRÉ LARGE

THICKNESS/ÉPAISSEUR:
REGULAR/RÉGULIER

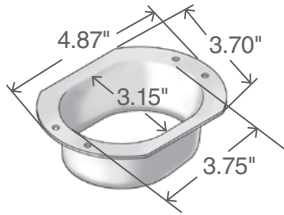
PRODUCT CODE/
CODE DU PRODUIT:
11886-4



3" X 4" OVAL OUTLET RACCORD OVAL 3 X 4 PO

THICKNESS/ÉPAISSEUR:
REGULAR/RÉGULIER

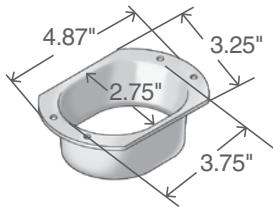
PRODUCT CODE/
CODE DU PRODUIT:
11886-5701



3" X 4" 5K OUTLET RACCORD 5K 3 X 4 PO

THICKNESS/ÉPAISSEUR:
REGULAR/RÉGULIER

PRODUCT CODE/
CODE DU PRODUIT:
11886-8701



SPECIFICATIONS/SPÉCIFICATIONSPCS/CTN**250**.....PCS/CTNLBS/CTN **8.5 lb/3.86 kg**LB/CTN

PRICE/PRIX

PCS/CTN**100**.....PCS/CTNLBS/CTN **4 lb/1.81 kg**.....LB/CTN

PRICE/PRIX

PCS/CTN**50**.....PCS/CTNLBS/CTN **3 lb/1.36 kg**.....LB/CTN

PRICE/PRIX

PCS/CTN**50**.....PCS/CTNLBS/CTN **3 lb/1.36 kg**.....LB/CTN

PRICE/PRIX

End Caps

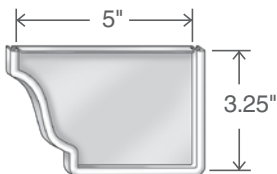
Embouts

PRODUCT / PRODUIT

5" END CAP EMBOUT 5 PO

TYPE: **25 LEFT &
RIGHT/GAUCHE
ET DROIT**

PRODUCT CODE/
CODE DU PRODUIT:
11806-6



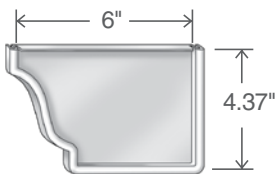
6" END CAP EMBOUT 6 PO

TYPE: **25 LEFT &
RIGHT/GAUCHE
ET DROIT**

PRODUCT CODE/
CODE DU PRODUIT:
11806-8

For color availability please refer
to 3 x 4 Elbows on page 132

Pour la disponibilité des couleurs,
veuillez vous référer aux coudes
3 x 4 à la page 132



SPECIFICATIONS/SPÉCIFICATIONSPAIR/CTN**25L + 25R**PAIRE/CTNLBS/CTN **2 lb/.91 kg**LB/CTN

PRICE/PRIX

PCS/CTN**25L + 25R**PCS/CTNLBS/CTN ... **4.75 lb/2.15 kg**LB/CTN

PRICE/PRIX

COLOURS/COULEURS

110 - WHITE/BLANC

701 - WHITE/BLANC

924 - LINEN/NACRE

302 - IVORY/IVOIRE

920 - SAND/SABLE

4502 - WICKER/OSIER

913 - CLAY/ARGILE

33 - PEBBLE CLAY/GALET D'ARGILE

327 - HARVARD SLATE/GRIS ARDOISE

856 - CHARCOAL/CHARBON

484 - CACTUS/CACTUS

328 - GRANITE/GRANITE

329 - RV BROWNSTONE/
RV BRUN MAÇON

309 - CHOCOLATE/CHOCOLAT

331 - UNIVERSAL BROWN/
BRUN UNIVERSEL4030 - COMMERCIAL BROWN/
BRUN COMMERCIAL

10 - ANTIQUE BROWN/BRUN ANTIQUE

290 - IRONSTONE/GRIS FER

30 - BLACK/NOIR

204 - COBBLESTONE/
PIERRE DES CHAMPS

514 - CASHMERE/CACHEMIRE

04 - GRAY/GRIS

Colours match with vinyl siding colours

Les couleurs sont assorties aux couleurs du revêtement vinyle


Mitre Jonctions

PRODUCT / PRODUIT

5" BOX MITRE COIN 5 PO

TYPE: **INSIDE I/S /
COIN INTÉRIEUR**

PRODUCT CODE/
CODE DU PRODUIT:
11766-1



TYPE: **OUTSIDE O/S /
COIN EXTÉRIEUR**

PRODUCT CODE/
CODE DU PRODUIT:
11776-1

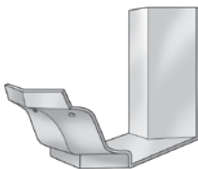
5" STRIP MITRE BANDE COIN 5 PO

TYPE: **INSIDE I/S /
COIN INTÉRIEUR**

THICKNESS/ÉPAISSEUR:
REGULAR/RÉGULIER

PRODUCT CODE/
CODE DU PRODUIT:
1222

Only available in White-701
Seulement disponible en Blanc-701



TYPE: **OUTSIDE O/S /
COIN EXTÉRIEUR**

THICKNESS/ÉPAISSEUR:
REGULAR/RÉGULIER

PRODUCT CODE/
CODE DU PRODUIT:
1225

Only available in White-701
Seulement disponible en Blanc-701

SPECIFICATIONS/SPÉCIFICATIONSPCS/CTN**20**PCS/CTNLBS/CTN ... **8.25 lb/3.74 kg**LB/CTN

PRICE/PRIX

PCS/CTN**20**PCS/CTNLBS/CTN **2 lb/0.91 kg**LB/CTN

PRICE/PRIX

COLOURS/COULEURS

701 - WHITE/BLANC

924 - LINEN/NACRE

302 - IVORY/IVOIRE

920 - SAND/SABLE

4502 - WICKER/OSIER

913 - CLAY/ARGILE

33 - PEBBLE CLAY/GALET D'ARGILE

327 - HARVARD SLATE/GRIS ARDOISE

856 - CHARCOAL/CHARBON

484 - CACTUS/CACTUS

328 - GRANITE/GRANITE

329 - RV BROWNSTONE/
RV BRUN MAÇON

309 - CHOCOLATE/CHOCOLAT

331 - UNIVERSAL BROWN/
BRUN UNIVERSEL4030 - COMMERCIAL BROWN/
BRUN COMMERCIAL

10 - ANTIQUE BROWN/BRUN ANTIQUE

290 - IRONSTONE/GRIS FER

30 - BLACK/NOIR

204 - COBBLESTONE/
PIERRE DES CHAMPS

514 - CASHMERE/CACHEMIRE

04 - GRAY/GRIS

Colours match with vinyl siding colours

Les couleurs sont assorties aux couleurs du revêtement vinyle

Mitre/Brackets

Jonctions/Supports

PRODUCT / PRODUIT

5" BAY STRIP MITRE (45°)

JONCTION DE COIN (45°) 5 PO

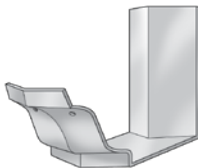
TYPE: **INSIDE I/S /
COIN INTÉRIEUR**

THICKNESS/ÉPAISSEUR:
REGULAR/RÉGULIER

PRODUCT CODE/CODE
DU PRODUIT: **1222-1**

Only available in White-701

Seulement disponible en Blanc-701



TYPE: **OUTSIDE O/S /
COIN EXTÉRIEUR**

THICKNESS/ÉPAISSEUR:
REGULAR/RÉGULIER

PRODUCT CODE/CODE
DU PRODUIT: **1225-1**

Only available in White-701

Seulement non disponible en
Blanc-701

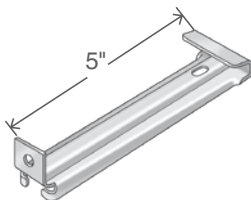
5" STANDARD BRACKET SUPPORT STANDARD 5 PO

THICKNESS/ÉPAISSEUR:
REGULAR/RÉGULIER

PRODUCT CODE/
CODE DU PRODUIT:
11796-3

Not available in colours.

Non disponible en couleurs.



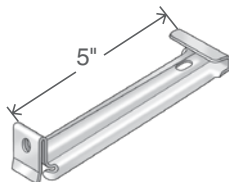
5" LONG CLIP BRACKET LONG SUPPORT AVEC AGRAFE 5 PO

THICKNESS/ÉPAISSEUR:
REGULAR/RÉGULIER

PRODUCT CODE/
CODE DU PRODUIT:
11796-5

Not available in colours.

Non disponible en couleurs.



SPECIFICATIONS/SPÉCIFICATIONSPCS/CTN**20**PCS/CTNLBS/CTN**1.5 lb/.68 kg**LB/CTN

PRICE/PRIX

COLOURS/COULEURS

701 - WHITE/BLANC

LENGTH**5"/.127 m**LONGUEURPCS/CTN**500**PCS/CTNLBS/CTN ... **20.5 lb/9.3 kg**LB/CTN

PRICE/PRIX

LENGTH**5"/.127 m**LONGUEURPCS/CTN**450**PCS/CTNLBS/CTN ... **21.5 lb/9.75 kg**LB/CTN

PRICE/PRIX

Brackets

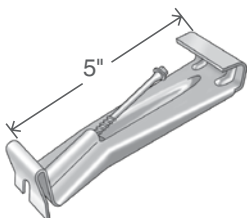
Supports

PRODUCT / PRODUIT

5" QUICK-SCREW BRACKET SUPPORT À VISSAGE RAPIDE-5 PO

THICKNESS/ÉPAISSEUR:
REGULAR/RÉGULIER

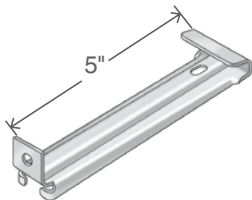
PRODUCT CODE/
CODE DU PRODUIT:
11796-12



5" HEAVY DUTY BRACKET SUPPORT POUR LOURDES CHARGES 5 PO

THICKNESS/ÉPAISSEUR:
HEAVY/ROBUSTE

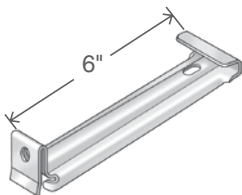
PRODUCT CODE/
CODE DU PRODUIT:
11796-13



6" LONG CLIP BRACKET LONG SUPPORT AVEC AGRAFE 6 PO

THICKNESS/ÉPAISSEUR:
HEAVY/ROBUSTE

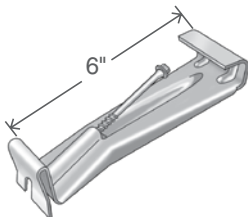
PRODUCT CODE/
CODE DU PRODUIT:
11796-7



6" QUICK-SCREW BRACKET SUPPORT À VISSAGE RAPIDE-6 PO

THICKNESS/ÉPAISSEUR:
HEAVY/ROBUSTE

PRODUCT CODE/
CODE DU PRODUIT:
11796-21



SPECIFICATIONS/SPÉCIFICATIONS

LENGTH**5"/.127 m** LONGUEUR

PCS/CTN**500** PCS/CTN

LBS/CTN .. **42.5 lb/19.28 kg** LB/CTN

PRICE/PRIX

LENGTH**5"/.127 m** LONGUEUR

PCS/CTN**450** PCS/CTN

LBS/CTN **27 lb/12.24 kg** LB/CTN

PRICE/PRIX

LENGTH**6"/.152 m** LONGUEUR

PCS/CTN**250** PCS/CTN

LBS/CTN **20 lb/9 kg** LB/CTN

PRICE/PRIX

LENGTH**6"/.152 m** LONGUEUR

PCS/CTN**300** PCS/CTN

LBS/CTN **24 lb/10.9 kg** LB/CTN

PRICE/PRIX

Brackets/ Ice Straps

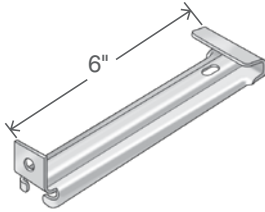
Supports/ Courroie Anti-glace

PRODUCT / PRODUIT

**6" HEAVY DUTY
BRACKET
SUPPORT POUR
LOURDES CHARGES
6 PO**

THICKNESS/ÉPAISSEUR:
HEAVY/ROBUSTE

PRODUCT CODE/
CODE DU PRODUIT:
11796-6



**ICE STRAP
COURROIE
ANTI-GLACE**

THICKNESS/ÉPAISSEUR:
HEAVY/ROBUSTE

PRODUCT CODE/
CODE DU PRODUIT:
11756-1



SPECIFICATIONS/SPÉCIFICATIONSLENGTH**6"/.152 m** LONGUEURPCS/CTN**250** PCS/CTNLBS/CTN **17 lb/7.71 kg** LB/CTN

PRICE/PRIX

LENGTH**9.5"/.241 m** LONGUEURPCS/CTN**130** PCS/CTNLBS/CTN **3.75 lb/1.7 kg** LB/CTN

PRICE/PRIX

All this products are not available in colors.

Tous ces produits ne sont pas disponibles en couleurs.

Fasteners/Screws

Attache/Vis

PRODUCT / PRODUIT

**1-1/4" STAINLESS
STEEL NAILS
CLOUS EN ACIER
INOXYDABLE
1-1/4 PO**

PRODUCT CODE/
CODE DU PRODUIT:
4306

Available in White and
Black only.

Disponible en Blanc et Noir
seulement.



PRODUCT CODE/
CODE DU PRODUIT:
4307

Available in colour.

Disponible en couleur.

**3/8" ZINC
SCREWS #6
VIS N° 6 EN ZINC
DE 3/8 PO**

**PAN HEAD/TÊTE
CYLINDRIQUE**

PRODUCT CODE/
CODE DU PRODUIT:
4360-1



**3/8" SCREWS #6
PAINTED
VIS N° 6 PEINTES
DE 3/8 PO**

PRODUCT CODE/
CODE DU PRODUIT:
4355-6

SPECIFICATIONS/SPÉCIFICATIONSLENGTH **1.25"/.031 m**... LONGUEURLBS/CTN **1 lb/.45kg** LB/CTN

PRICE/PRIX

LENGTH **1.25"/.031 m**... LONGUEURLBS/CTN ... **0.25 lb/0.11 kg** LB/CTN

PRICE/PRIX

PAN HEAD/TÊTE CYLINDRIQUELENGTH **0.375"/.009 m**... LONGUEURBAGS/CTN..... **10** SAC/CTNPCS/BAG **100** PCS/SACLB/CTN **2 lb/0.9 kg** KG/CTN

PRICE/PRIX

This product can only be purchased in a box quantity of 10 bags.

Cet item contient 10 sacs par boîte.

Screws

Vis

PRODUCT / PRODUIT

**5/8" ZINC
SCREWS #6
VIS N° 6 EN ZINC
DE 5/8 PO**

**PAN HEAD/TÊTE
CYLINDRIQUE**

PRODUCT CODE/
CODE DU PRODUIT:
4360-8

**5/8" SCREWS #6
PAINTED
VIS N° 6 PEINTES
DE 5/8 PO**

PRODUCT CODE/
CODE DU PRODUIT:
4355-8



SPECIFICATIONS/SPÉCIFICATIONS**PAN HEAD/TÊTE CYLINDRIQUE**LENGTH**.625"/.015 m**.... LONGUEURBAGS/CTN.....**10** SAC/CTNPCS/BAG**100**PCS/SACLB/CTN**3 lb/1.36 kg**.....KG/CTN

PRICE/PRIX

This product can only be purchased in a box quantity of 10 bags.

Ce produit ne peut être acheté qu'en boîte de 10 sacs.

Notes







*Consult the VSI website at www.vinylsiding.org for a list of certified products and colours.

*Consultez le site Web de VSI à www.vinylsiding.org pour une liste à jour des produits certifiés et couleurs.

Certified vinyl siding is siding that is verified by an independent process to meet or exceed ASTM D3679, the long-standing, accepted industry standard for quality vinyl siding. ASTM, the American Society for Testing and Materials, is one of the largest standards development systems in the world and has been developing technical standards for products for the past 100 years.

Many vinyl siding manufacturers have been working to meet or exceed the ASTM standard for years, but now through the VSI certification program, they can demonstrate to consumers that their products have achieved this mark of quality.

Un revêtement de vinyle certifié est un revêtement qui, suite à une vérification indépendante, a été attesté comme étant conforme ou supérieur à la norme ASTM D3679, norme de reconnue de longue date par l'industrie pour le revêtement de vinyle de qualité. L'American Society for Testing and Materials ou ASTM est l'un des plus importants organismes de normalisation au monde; il conçoit des normes techniques pour des produits depuis de 100 ans.

Bon nombre de fabricants de revêtement travaillent depuis des années à répondre aux normes de l'ASTM ou à les dépasser. Dorénavant, grâce au programme de certification VSI, ils peuvent démontrer aux consommateurs que leurs produits ont reçu cette marque de qualité.

Approvals/Listings

IAPMO
ER-432

FL
13139

FL
15935

**SOFFIT
STANDARD**
ASTM D4477

**INTERTEK
(CA SFM)**
01.19577.01.331

CCMC-LISTING
12244-L
13554-L

**VINYL SIDING
STANDARD**
ASTM D3679

 **ROYAL**[®]
Produits de bâtiment | Building Products

Une société de Westlake | A Westlake Company

Creating the best exterior possible. Build Royal[™]

Build[™]


Siding • Decking • Trim & Mouldings • Shutters, Mounts & Vents
Soffits • Accessories • RainWare

RoyalBuildingProducts.com 1.855.ROYAL85

© 2021 Royal Building Products